

Име на отчитащото се предприятие:
Вид на отчета: консолидиран /неконсолидиран:
Отчетен период:

ТОДОРОВ АД
консолидиран
01.01.2014-30.06.2014

ЕИК по БУЛСТАТ
РГ-05-
130078447
(в хил. лв.)

АКТИВИ	Код на реда	Текущ период	Преходен период	СОБСТВЕН КАПИТАЛ, МАЛЦИНСТВЕНО УЧАСТИЕ И ПАСИВИ	Код на реда	Текущ период	Преходен период
а	б	1	2	а	б	1	2
A. НЕТЕКУЩИ АКТИВИ				A. СОБСТВЕН КАПИТАЛ			
I. Имоти, машини, съоръжения и оборудване				I. Основен капитал			
1. Земи (терени)	1-0011	614	614	Записан и внесен капитал т.ч.:	1-0411	3400	3400
2. Сгради и конструкции	1-0012	762	767	обикновени акции	1-0411-1		
3. Машини и оборудване	1-0013	338	369	привилегирвани акции	1-0411-2		
4. Съоръжения	1-0014	100	102	Изкупени собствени обикновени акции	1-0417		
5. Транспортни средства	1-0015	65	74	Изкупени собствени привилегирвани акции	1-0417-1		
6. Стопански инвентар	1-0017-1	10	13	Невнесен капитал	1-0416		
7. Разходи за придобиване и ликвидация на дълготрайни материални активи	1-0018	22	22	Общо за група I:	1-0410	3400	3400
8. Други	1-0017	30	30	II. Резерви			
Общо за група I:	1-0010	1941	1991	1. Премийни резерви при емитиране на ценни книжа	1-0421		
II. Инвестиционни имоти	1-0041			2. Резерв от поседващи оценки на активите и пасивите	1-0422	337	337
III. Биологични активи	1-0016	1921	1921	3. Целеви резерви, в т.ч.:	1-0423	409	409
IV. Нематериални активи				общин резерви	1-0424		
1. Права върху собственост	1-0021	9	10	специализирани резерви	1-0425	409	409
2. Програмни продукти	1-0022	5	3	други резерви	1-0426		
3. Продукти от развойна дейност	1-0023			Общо за група II:	1-0420	746	746
4. Други	1-0024	2	1	III. Финансов резултат			
Общо за група IV:	1-0020	16	14	1. Натурална печалба (загуба) в т.ч.:	1-0451	-2031	-1724
				неразпределена печалба	1-0452	573	573
				непокрита загуба	1-0453	-2604	-2297
V. Търговска репутация				еднократен ефект от промени в счетоводната политика	1-0451-1		
1. Положителна репутация	1-0051	6	6	2. Текуща печалба	1-0454		
2. Отрицателна репутация	1-0052			3. Текуща загуба	1-0455	-182	-307
Общо за група V:	1-0050	6	6	Общо за група III:	1-0450	-2213	-2031
VI. Финансови активи				ОБЩО ЗА РАЗДЕЛ "А" (I+II+III):	1-0400	1933	2115
1. Инвестиции в:	1-0031	0	0				
дъщерни предприятия	1-0032			B. МАЛЦИНСТВЕНО УЧАСТИЕ	1-0400-1		
смесени предприятия	1-0033						
асоциирани предприятия	1-0034			В. НЕТЕКУЩИ ПАСИВИ			
други предприятия	1-0035			I. Търговски и други задължения			
2. Държани до настъпване на падеж	1-0042	0	0	1. Задължения към свързани предприятия	1-0511		
държавни ценни книжа	1-0042-1			2. Задължения по получени заеми от банки и небанкови финансови институции	1-0512	1552	1566
облигации, в т.ч.:	1-0042-2			3. Задължения по ЗУНК	1-0512-1		
общински облигации	1-0042-3			4. Задължения по получени търговски заеми	1-0514		
други инвестиции, държани до настъпване на падеж	1-0042-4			5. Задължения по облигационни заеми	1-0515		
3. Други	1-0042-5			6. Други	1-0517	11	11
Общо за група VI:	1-0040	0	0	Общо за група I:	1-0510	1563	1577
VII. Търговски и други вземания				II. Други нетекущи пасиви	1-0510-1		
1. Вземания от свързани предприятия	1-0044			III. Приходи за бъдещи периоди	1-0520		
2. Вземания по търговски заеми	1-0045			IV. Пасиви по отсрочени данъци	1-0516	108	108
3. Вземания по финансов лизинг	1-0046-1			V. Финансирания	1-0520-1	458	465
4. Други	1-0046			ОБЩО ЗА РАЗДЕЛ "В" (I+II+III+IV+V):	1-0500	2129	2150
Общо за група VII:	1-0040-1	0	0				
VIII. Разходи за бъдещи периоди	1-0060			Б. ТЕКУЩИ АКТИВИ			
IX. Активи по отсрочени данъци	1-0060-1	201	201	Г. ТЕКУЩИ ПАСИВИ			
ОБЩО ЗА РАЗДЕЛ "А" (I+II+III+IV+V+VI+VII+VIII+IX):	1-0100	4085	4133	I. Търговски и други задължения			
				1. Задължения по получени заеми към банки и небанкови финансови институции	1-0612	186	166
				2. Текуща част от нетекущите задължения	1-0510-2		
				3. Текущи задължения, в т.ч.:	1-0630	1381	1022
				задължения към свързани предприятия	1-0611	34	91
				задължения по получени търговски заеми	1-0614	160	
				задължения към доставчици и клиенти	1-0613	574	582
				получени аванси	1-0613-1	345	186
				задължения към персонала	1-0615	23	25
				задължения към осигурителни предприятия	1-0616	92	18
				данъчни задължения	1-0617	153	120
				4. Други	1-0618		
				5. Провизии	1-0619		
				Общо за група I:	1-0610	1567	1188
				II. Други текущи пасиви	1-0610-1		
				III. Приходи за бъдещи периоди	1-0700		
				IV. Финансирания	1-0700-1	14	14
				III. Финансови активи			
				1. Финансови активи, държани за търгуване в т.ч.			
				дългови ценни книжа	1-0093-1		
				деривативи	1-0093-2		
				други	1-0093-3		
				2. Финансови активи, обявени за продажба	1-0093-4		
				3. Други	1-0095		
				Общо за група III:	1-0090	0	0
				IV. Парични средства и парични еквиваленти			
				1. Парични средства в брой	1-0151		34
				2. Парични средства в безсрочни депозити	1-0153	4	1
				3. Блокирани парични средства	1-0155		
				4. Парични еквиваленти	1-0157		
				Общо за група IV:	1-0150	4	35
				V. Разходи за бъдещи периоди	1-0160	8	2
				ОБЩО ЗА РАЗДЕЛ "Б" (I+II+III+IV+V):	1-0200	1558	1334
				ОБЩО АКТИВИ (А + Б):	1-0300	5643	5467
				СОБСТВЕН КАПИТАЛ, МАЛЦИНСТВЕНО УЧАСТИЕ И ПАСИВИ (А+Б+В+Г):	1-0800	5643	5467

Забележка: Да се посочи метода на осчетоводяване на инвестициите

Дата на съставяне: 26.08.2014 г.

Съставител: Николай Колев

Ръководител: Иван Тодоров



ОТЧЕТ ЗА ДОХОДИТЕ

Име на отчитащото се предприятие:

ТОДОРОВ АД

ЕИК по БУЛСТАТ

130078447

Вид на отчета: консолидиран /неконсолидиран

консолидиран

РГ-05-

Отчетен период:

01.01.2014-30.06.2014

(в хил. лв.)

РАЗХОДИ	Код на реда	Текущ период	Преходен период	ПРИХОДИ	Код на реда	Текущ период	Преходен период	(в хил. лв.)	
								а	б
A. Разходи за дейността				A. Приходи от дейността					
<i>I. Разходи по икономически елементи</i>				<i>I. Нетни приходи от продажби на:</i>					
1. Разходи за материали	2-1120	163	145	1. Продукция	2-1551	562	667		
2. Разходи за външни услуги	2-1130	154	193	2. Стоки	2-1552	5	9		
3. Разходи за амортизации	2-1160	58	67	3. Услуги	2-1560	1	5		
4. Разходи за възнаграждения	2-1140	191	165	4. Други	2-1556	10			
5. Разходи за осигуровки	2-1150	33	27	Общо за група I:	2-1610	578	681		
6. Балансова стойност на продадени активи (без продукция)	2-1010	7	17						
7. Изменение на запасите от продукция и незавършено производство	2-1030	60	173	II. Приходи от финансиране	2-1620	26	24		
8. Други, в т.ч.:	2-1170	38	19	в т.ч. от правителството	2-1621	26	24		
обезценка на активи	2-1171								
провизии	2-1172			III. Финансови приходи					
Общо за група I:	2-1100	704	806	1. Приходи от лихви	2-1710				
				2. Приходи от дивиденди	2-1721				
II. Финансови разходи				3. Положителни разлики от операции с финансови активи и инструменти	2-1730				
1. Разходи за лихви	2-1210	74	72	4. Положителни разлики от промяна на валутни курсове	2-1740				
2. Отрицателни разлики от операции с финансови активи и инструменти	2-1220			5. Други	2-1745				
3. Отрицателни разлики от промяна на валутни курсове	2-1230			Общо за група II:	2-1700	0	0		
4. Други	2-1240	8	3						
Общо за група II:	2-1200	82	75						
B. Общо разходи за дейността (I + II)	2-1300	786	881	B. Общо приходи от дейността (I + II + III):	2-1600	604	705		
V. Печалба от дейността	2-1310	0	0	V. Загуба от дейността	2-1810	182	176		
<i>III. Дял от печалбата на асоциирани и съвместни предприятия</i>	<i>2-1250-1</i>			<i>IV. Дял от загубата на асоциирани и съвместни предприятия</i>	<i>2-1810-1</i>				
<i>IV. Извънредни разходи</i>	<i>2-1250</i>			<i>V. Извънредни приходи</i>	<i>2-1750</i>				
Г. Общо разходи (Б+ III + IV)	2-1350	786	881	Г. Общо приходи (Б + IV + V)	2-1800	604	705		
Д. Печалба преди облагане с данъци	2-1400	0	0	Д. Загуба преди облагане с данъци	2-1850	182	176		
<i>VI. Разходи за данъци</i>	<i>2-1450</i>	0	0						
1. Разходи за текущи корпоративни данъци върху печалбата	2-1451								
2. Разход (икономия) на отсрочени корпоративни данъци върху печалбата	2-1452								
3. Други	2-1453								
Е. Печалба след облагане с данъци (Д - V)	2-0454	0	0	Е. Загуба след облагане с данъци (Д + V)	2-0455	182	176		
в т.ч. за малцинствено участие	2-0454-1			в т.ч. за малцинствено участие	2-0455-1				
Ж. Нетна печалба за периода	2-0454-2	0	0	Ж. Нетна загуба за периода	2-0455-2	182	176		
Всичко (Г + V + E):	2-1500	786	881	Всичко (Г + E):	2-1900	786	881		

Забележка: Справка № 2 - Отчет за доходите се изготвя само с натрупване.

Дата на съставяне: 26.08.2014 г.

Съставител: Николай Колев

Ръководител: Иван Тодоров



ОТЧЕТ ЗА ПАРИЧНИТЕ ПОТОЦИ ПО ПРЕКИЯ МЕТОД

Име на отчиташото се предприятие:

ТОДОРОВ АД
консолидиран

ЕИК по БУЛСТАТ

130078447

РГ-05-


01.01.2014-30.06.2014

ПАРИЧНИ ПОТОЦИ	Код на реда	Текущ период	Предходен период
А. Парични потоци от оперативна дейност			
1. Постъпления от клиенти	3-2201	1062	859
2. Плащания на доставчици	3-2201-1	-785	-579
3. Плащания/постъпления, свързани с финансови активи, държани с цел търговия	3-2202		
4. Плащания, свързани с взаимнограждени	3-2203	-163	-224
5. Платени възстановени данъци (без корпоративен данък върху печалбата)	3-2206	-25	-10
6. Платени корпоративни данъци върху печалбата	3-2204-1		
7. Получени лихви	3-2204		
8. Платени банкови такси и лихви върху краткосрочни заеми за оборотни средства	3-2204-1	-66	-50
9. Курсови разлики	3-2205		
10. Други постъпления/плащания от оперативна дейност	3-2208	5	
Нетен паричен поток от оперативна дейност (А):	3-2200	28	-4
Б. Парични потоци от инвестиционна дейност			
1. Покупка на дълготрайни активи	3-2301	-7	-3
2. Постъпления от продажба на дълготрайни активи	3-2301-1		
3. Предоставени заеми	3-2302		
4. Възстановени (платени) предоставени заеми, в т.ч. по финансов лизинг	3-2302-1		
5. Получени лихви по предоставени заеми	3-2302-2		
6. Покупка на инвестиции	3-2302-3		
7. Постъпления от продажба на инвестиции	3-2302-4		
8. Получени дивиденди от инвестиции	3-2303		
9. Курсови разлики	3-2305		
10. Други постъпления/плащания от инвестиционна дейност	3-2306		
Нетен поток от инвестиционна дейност (Б):	3-2300	-7	-3
В. Парични потоци от финансова дейност			
1. Постъпления от емитиране на ценни книжа	3-2401		
2. Плащания при обратно придобиване на ценни книжа	3-2401-1		
3. Постъпления от заеми	3-2403		
4. Платени заеми	3-2403-1	-52	
5. Платени задължения по лизингови договори	3-2405		
6. Платени лихви, такси, комисиони по заеми с инвестиционно предназначение	3-2404		
7. Изплатени дивиденди	3-2404-1		
8. Други постъпления/плащания от финансова дейност	3-2407		
Нетен паричен поток от финансова дейност (В):	3-2400	-52	0
Г. Изменения на паричните средства през периода (А+Б+В):	3-2500	-31	-7
Д. Парични средства в началото на периода	3-2600	35	8
Е. Парични средства в края на периода, в т.ч.: наличност в касата и по банкови сметки блокирани парични средства	3-2700-1	4	1
	3-2700-2	4	1

Дата на съставяне: 26.08.2014 г.

Съставител: Николай Колев

Ръководител: Иван Тодоров



ОТЧЕТ ЗА ИЗМЕНЕНИЯТА В СОБСТВЕНИЯ КАПИТАЛ

Име на отчиташото се предприятие:

ТОДОРОВ АД

Вид на отчета: консолидиран/неконсолидиран

консолидиран

Отчетен период:

01.01.2014-30.06.2014

ЕИК по БУЛСТАТ

130078447

РГ-05-

ПОКАЗАТЕЛИ	Код на реда	Основен капитал	премии от емисия (премиен резерв)				резерв от последващи и оценки			целиви резерви			Натрупани печалби/загуби		Резерв от преводи	Общо собствен капитал	Малцинствено участие	
			1	2	3	4		5	6	7	8	9	10	11				
						обща	специални зирани											печалба
а																		
Код на реда - б																		
Салдо в началото на отчетния период	4-01	3 400	1-0410	1-0410	1-0422	1-0424	1-0425	1-0426	1-0452	1-0453	4-0426-1	1-0400	1-0400-1					
Промени в началните салда поради:	4-15	0		337		0	409		573	-2 604					2115			0
Ефект от промени в счетоводната политика	4-15-1	0		0		0	0		0	0					0			0
Фундаментални грешки	4-15-2																	
Коригирано салдо в началото на отчетния период	4-01-1	3 400		337		0	409		573	-2 604					2115			0
Нетна печалба/загуба за периода	4-05								0	-182					-182			0
1. Разпределение на печалбата за:	4-06	0		0		0	0		0	0					0			0
дивиденди	4-07																	
други	4-07-1																	
2. Покриване на загуби	4-08																	
3. Последващи оценки на дълготрайни материални и нематериални активи, в т.ч.	4-09	0		0		0	0		0	0					0			0
увеличения	4-10																	
намаления	4-11																	
4. Последващи оценки на финансови активи и инструменти, в т.ч.	4-12	0		0		0	0		0	0					0			0
увеличения	4-13																	
намаления	4-14																	
5. Ефект от отсрочени данъци	4-16-1																	
6. Други изменения	4-16																	
Салдо към края на отчетния период	4-17	3 400		337		0	409		573	-2 786					1933			0
7. Промени от преводи на годишни финансови отчети на предприятия в чужбина	4-18																	
8. Промени от преизчисляване на финансови отчети при свръхинфлация	4-19																	
Собствен капитал към края на отчетния период	4-20	3 400		337		0	409		573	-2 786					1933			0

Забележка: На ред "Салдо в началото на отчетния период" се посочва салдото, което е в края на предходната година.


Дата на съставяне: 26.08.2014 г.

Съставител:

Николай Колев

Ръководител:

Иван Тодоров



Handwritten signature
Николай Колев

Handwritten signature
Иван Тодоров

ПОКАЗАТЕЛИ	Код на реда	Отчетна стойност на нетекущите активи					Преоденска		Амортизация				Преоденска стойност за текущия период (7-14)			
		в началото на периода	на постъпване през периода	на излизане през периода	в края на периода (1+2-3)	увеличение	намаление	в началото на периода	начислена през периода	отписана през периода	в края на периода (8+9-10)	увеличение		намаление		
а	б	1	2	3	4	5	6	7	8	9	10	11	12	13	14	15
I. Имоти, машини, съоръжения и оборудване																
1. Зем (терени)	5-1001	614			614			614							0	
2. Сгради и конструкции	5-1002	856			856			856							94	762
3. Машини и оборудване	5-1003	1096		5	1099			1099							761	338
4. Съоръжения	5-1004	134			134			134							34	100
5. Транспортни средства	5-1005	406			406			406							341	65
6. Стопански инвентар	5-1007-1	62			62			62							52	10
Р-ди за придобиване и ликвидация на активи по стопански начин	5-1007-2	22		10	22			22							0	22
7. Други	5-1007	30			30			30							0	30
Обща сума I:	5-1015	3220		15	3223			3223			2	1282		0	1282	1941
II. Инвестиционни имоти	5-1037														0	0
III. Биологични активи	5-1006	1921			1921			1921							0	1921
IV. Нематериални активи															0	0
1. Права върху собственост	5-1017	44			44			44							35	9
2. Програми продукти	5-1018	14		4	18			18							13	5
3. Продукти от развойна дейност	5-1019				0			0							0	0
4. Други	5-1020	20		1	21			21							19	2
Обща сума IV:	5-1030	78		5	83			83			3	67		0	67	16
V. Финансови активи (без дългосрочни вземания)																
1. Инвестиции в:																
дъщерни предприятия	5-1032	0		0	0			0							0	0
смесени предприятия	5-1033				0			0							0	0
асоциирани предприятия	5-1034				0			0							0	0
други предприятия	5-1035				0			0							0	0
2. Държавни ценни книжа	5-1036				0			0							0	0
Държавни до настъпване на падеж:																
държавни ценни книжа	5-1038-1				0			0							0	0
облигации, в т.ч.:																
общински облигации	5-1038-2				0			0							0	0
Други инвестиции, държани до настъпване на падеж	5-1038-3				0			0							0	0
Други инвестиции, държани до настъпване на падеж	5-1038-4				0			0							0	0
3. Други	5-1038-5				0			0							0	0
Обща сума V:	5-1045	0		0	0			0							0	0
VI. Търговска резултация	5-1050	6			6			6							0	0
Общ сбор (I+ II+ III+ IV+V+VI)	5-1060	5225		20	5233			5233			58	1349		0	1349	3884

Забележка: Предприятията, които имат собствени нетекущи материални активи в чужбина, представят отделна справка за всяка страна.

Дата на съставяне: 26.08.2014 г.

Съставител: Николай Колев

Ръководител: Ивайл Тодоров



СПРАВКА ЗА ВЗЕМАНИЯТА, ЗАДЪЛЖЕНИЯТА И ПРОВИЗИИТЕ

Име на отчитащото се предприятие:

ТОДОРОВ АД
01.01.2014-30.06.2014ЕИК по БУЛСТАТ
РГ-05-

130078447

Отчетен период:

А. ВЗЕМАНИЯ

(в хил.лв)

ПОКАЗАТЕЛИ	Код на реда	Сума на вземанията	Степен на ликвидност	
			до 1 година	над 1 година
а	б	1	2	3
I. Невнесен капитал	6-2010			0
II. Нетекущи търговски и други вземания				
1. Вземания от свързани предприятия, в т.ч.:	6-2021	0	0	0
- предоставени заеми	6-2022			0
- продажба на активи и услуги	6-2241			0
- други	6-2023			0
2. Вземания от предоставени търговски заеми	6-2024			0
3. Други дългосрочни вземания, в т.ч.:	6-2026	0	0	0
- финансов лизинг	6-2027			0
- други	6-2029			0
Всичко за II:	6-2020	0	0	0
III. Данъчни активи				0
Активи по отсрочени данъци	6-2030	201		201
IV. Текущи търговски и други вземания				
1. Вземания от свързани предприятия, в т.ч.:	6-2031	430	430	0
- предоставени заеми	6-2032			0
- от продажби	6-2033	38	38	0
- други	6-2034	392	392	0
Вземания от клиенти и доставчици	6-2035	62	62	0
3. Вземания от предоставени аванси	6-2036	51	51	0
4. Вземания от предоставени търговски заеми	6-2037			0
5. Съдебни вземания	6-2039			0
6. Присъдени вземания	6-2040			0
7. Данъци за възстановяване, в т.ч.:	6-2041	0	0	0
- корпоративни данъци върху печалбата	6-2043			0
- данък върху добавената стойност	6-2044			0
- възстановими данъчни временни разлики	6-2045			0
- други данъци	6-2046			0
8. Други краткосрочни вземания, в т.ч.:	6-2047	0	0	0
- по липси и начети	6-2048			0
- от осигурителните организации	6-2049			0
- по рекламации	6-2050			0
- други	6-2051		0	0
Всичко за IV:	6-2060	543	543	0
ОБЩО ВЗЕМАНИЯ (I+II+III+IV):	6-2070	744	543	201

Б. ЗАДЪЛЖЕНИЯ

(в хил. лв.)

ПОКАЗАТЕЛИ	Код на реда	Сума на задължението	Степен на изискуемост		Стойност на обезпечението
			до 1 година	над 1 година	
а	б	1	2	3	4
I. Нетекущи търговски и други задължения					
1. Задължения към свързани предприятия, в т.ч. от:	6-2111	0	0	0	0
- заеми	6-2112			0	
- доставки на активи и услуги	6-2113			0	
- други	6-2244			0	
2. Задължения по получени заеми към банки и небанкови финансови институции, в т.ч.:	6-2114	1552	0	1552	0
- банки, в т.ч.:	6-2115	1552		1552	
- просрочени	6-2116			0	
- небанкови финансови институции, в т.ч.:	6-2114-1			0	
- просрочени	6-2114-2			0	
3. Задължения по ЗУНК	6-2123-1			0	
4. Задължения по получени търговски заеми	6-2118			0	
5. Задължения по облигационни заеми	6-2120			0	
6. Други дългосрочни задължения, в т.ч.:	6-2123	11		11	
- по финансов лизинг	6-2124			0	
Всичко за I:	6-2130	1563	0	1563	0
II. Данъчни пасиви					
Пасиви по отсрочени данъци	6-2122	108		108	
III. Текущи търговски и други задължения					
1. Задължения към свързани предприятия, в т.ч. от:	6-2141	34	34	0	0
- доставени активи и услуги	6-2142	34	34	0	
- дивиденди	6-2143			0	
- други	6-2143-1			0	
2. Задължения по получени заеми към банки и небанкови финансови институции, в т.ч.:	6-2144	186	186	0	0
- към банки, в т.ч.	6-2145	186	186	0	

- просрочени	6-2146				0
- небанкови финансови институции, в т.ч.	6-2144-1				0
- просрочени	6-2144-2				0
3. Текуща част от нетекущите задължения:	6-2161-1	0	0		0
- по ЗУНК	6-2161-2				0
- по облигационни заеми	6-2161-3				0
- по получени дългосрочни заеми от банки и небанкови финансови институции	6-2161-4				0
- други	6-2161-5				0
4. Текущи задължения:	6-2148	1347	1347		0
Задължения по търговски заеми	6-2147	160	160		0
Задължения към доставчици и клиенти	6-2149	574	574		0
Задължения по получени аванси	6-2150	345	345		0
Задължения към персонала	6-2151	23	23		0
Данъчни задължения, в т.ч.:	6-2152	153	153		0
- корпоративен данък върху печалбата	6-2154				0
- данък върху добавената стойност	6-2155	89	89		0
- други данъци	6-2156	64	64		0
Задължения към осигурителни предприятия	6-2157	92	92		0
5. Други краткосрочни задължения	6-2161				0
<i>Всичко за III:</i>	6-2170	1567	1567		0
ОБЩО ЗАДЪЛЖЕНИЯ (I+II+III):	6-2180	3238	1567	1671	0

В. ПРОВИЗИИ

(в хил. лв)

ПОКАЗАТЕЛИ	Код на реда	В началото на годината	Увеличение	Намаление	В края на периода
а	б	1	2	3	4
1. Провизии за правни задължения	6-2210				0
Провизии за конструктивни задължения	6-2220				0
Други провизии	6-2230				0
Обща сума (1+2+3):	6-2240	0	0	0	0

Забележка:

Вземанията и задълженията от и към чужбина се посочват в отделна справка за всяка страна.

Дата на съставяне: 26.08.2014 г.

Съставител: Николай Колев

Ръководител: Иван Тодоров




СПРАВКА
ЗА ЦЕННИТЕ КНИЖАТОДОРОВ АД
01.01.2014-30.06.2014ЕИК по БУЛСТАТ 130078447
РГ-05-Име на отчиташото се предприятие:
Отчетен период:

ПОКАЗАТЕЛИ	Код на реда	Вид и брой на ценните книжа			Стойност на ценните книжа			процентна стойност (4+5-6)
		обикновени	привилегировани	конвертируеми	отчетна стойност	увеличение	намаление	
I. Нетекущи финансови активи в ценни книжа	6	1	2	3	4	5	6	7
а								
1. Акции	7-3031							
2. Облигации, в т.ч.: общински облигации	7-3035							0
3. Държавни ценни книжа	7-3036							0
4. Други	7-3039							0
Обща сума I:	7-3040	0	0	0	0	0	0	0
II. Текущи финансови активи в ценни книжа								
1. Акции	7-3001							0
2. Изкупени собствени акции	7-3005							0
3. Облигации	7-3006							0
4. Изкупени собствени облигации	7-3007							0
5. Държавни ценни книжа	7-3008							0
6. Деривативи и други финансови инструменти	7-3010-1							0
7. Други	7-3010							0
Обща сума II:	7-3020	0	0	0	0	0	0	0

Забележка: Предприятията, които притежават чуждестранни ценни книжа с характер на краткосрочни и дългосрочни инвестиции, съставят отделна справка за всяка страна.


Дата на съставяне: 26.08.2014 г.

Съставител:

Николай Колев

Ръководител:

Иван Тодоров



СПРАВКА

СПРАВКА ПО ОБРАЗЕЦ № 8

за инвестициите в дъщерни, смесени, асоциирани и други предприятия

Име на отчитащото се предприятие:
Отчетен период:ТОДОРОВ АД
01.01.2014-30.06.2014ЕИК по БУЛСТАТ
РГ-05-

130078447

(в хил. лв.)

Наименование и седалище на предприятията, в които са инвестициите	Код на реда	Размер на инвестицията	Процент на инвестицията в капитала на другото предприятие	Инвестиция в ценни книжа, приети за търговия на фондова борса	Инвестиция в ценни книжа, неприети за търговия на фондова борса
а	б	1	2	3	4
A. В СТРАНАТА					
I. Инвестиции в дъщерни предприятия					
1. ТОДОРОВ - АГРО ЕООД		1127	100		1127
3					0
4					0
5					0
6					0
7					0
8					0
9					0
10					0
11					0
12					0
13					0
14					0
15					0
<i>Обща сума I:</i>	8-4001	1127		0	1127
II. Инвестиции в смесени предприятия					
1. ДЗЗД "ФОНД ГАЛЕРИЯ ЗА БЪЛГАРСКИТЕ ТАЛАНТИ"			34		0
2					0
3					0
4					0
5					0
6					0
7					0
8					0
9					0
10					0
11					0
12					0
13					0
14					0
15					0
<i>Обща сума II:</i>	8-4006	0		0	0
III. Инвестиции в асоциирани предприятия					
1.					0
2.					0
3.					0
4.					0
5.					0
6.					0
7.					0
8.					0
9.					0
10.					0
11.					0
12.					0
13.					0
14.					0
15.					0
<i>Обща сума III:</i>	84011	0		0	0
IV. Инвестиции в други предприятия					
1					0
2.					0
3.					0
4.					0
5					0
6					0
7					0
8					0
9					0
10					0
11					0
12					0
13					0
14					0
15					0
<i>Обща сума IV:</i>	8-4016	0		0	0

Обща сума за страната (I+II+III+IV):	8-4025	1127		0	1127
Б. В ЧУЖБИНА					
I. Инвестиции в дъщерни предприятия					
1.					0
2.					0
3.					0
4.					0
5.					0
6.					0
7.					0
8.					0
9.					0
10.					0
11.					0
12.					0
13.					0
14.					0
15.					0
Обща сума I:	8-4030	0		0	0
II. Инвестиции в смесени предприятия					
1.					0
2.					0
3.					0
4.					0
5.					0
6.					0
7.					0
8.					0
9.					0
10.					0
11.					0
12.					0
13.					0
14.					0
15.					0
Обща сума II:	8-4035	0		0	0
III. Инвестиции в асоциирани предприятия					
1.					0
2.					0
3.					0
4.					0
5.					0
6.					0
7.					0
8.					0
9.					0
10.					0
11.					0
12.					0
13.					0
14.					0
15.					0
Обща сума III:	8-4040	0		0	0
IV. Инвестиции в други предприятия					
1.					0
2.					0
3.					0
4.					0
5.					0
6.					0
7.					0
8.					0
9.					0
10.					0
11.					0
12.					0
13.					0
14.					0
15.					0
Обща сума IV:	8-4045	0		0	0
Обща сума за чужбина (I+II+III+IV):	8-4050	0		0	0

Дата на съставяне: 26.08.2014 г.

Съставител: Николай Колев

Ръководител: Иван Тодоров