

Име на отчитащото се предприятие:

Вид на отчета: консолидиран

/неконсолидиран:

Отчетен период:

ТОДОРОВ АД

неконсолидиран

01.01.2012-31.12.2012

ЕИК по БУЛСТАТ

РГ-05-

130078447

(в хил. лв.)

| АКТИВИ | Код на реда | Текущ период | Предходен период | СОБСТВЕН КАПИТАЛ, МАЛЦИНСТВЕНО УЧАСТИЕ И ПАСИВИ | Код на реда | Текущ период | Предходен период |
|---|-------------|--------------|------------------|--|-------------|--------------|------------------|
| а | б | 1 | 2 | а | б | 1 | 2 |
| A. НЕТЕКУЩИ АКТИВИ | | | | A. СОБСТВЕН КАПИТАЛ | | | |
| I. Имоти, машини, съоръжения и оборудване | | | | I. Основен капитал | | | |
| 1. Земи (терени) | 1-0011 | 171 | 171 | Записан и вносен капитал т.ч.: | 1-0411 | 3400 | 3400 |
| 2. Сгради и конструкции | 1-0012 | 777 | 787 | обикновени акции | 1-0411-1 | 3400 | 3400 |
| 3. Машини и оборудване | 1-0013 | 397 | 462 | привилегирани акции | 1-0411-2 | | |
| 4. Съоръжения | 1-0014 | 107 | 112 | Изкупени собствени обикновени акции | 1-0417 | | |
| 5. Транспортни средства | 1-0015 | 31 | 76 | Изкупени собствени привилегирани акции | 1-0417-1 | | |
| 6. Стопански инвентар | 1-0017-1 | 19 | 26 | Невносен капитал | 1-0416 | | |
| 7. Разходи за придобиване и ликвидация на дълготрайни материални активи | 1-0018 | 18 | | Общо за група I: | 1-0410 | 3400 | 3400 |
| 8. Други | 1-0017 | 30 | 30 | II. Резерви | | | |
| Общо за група I: | 1-0010 | 1550 | 1664 | 1. Премийни резерви при емитиране на ценни книжа | 1-0421 | | |
| II. Инвестиционни имоти | 1-0041 | 293 | 293 | 2. Резерв от последващи оценки на активите и пасивите | 1-0422 | 337 | 341 |
| III. Биологични активи | 1-0016 | 650 | 650 | 3. Целеви резерви, в т.ч.: | 1-0423 | 498 | 498 |
| IV. Нематериални активи | | | | общи резерви | 1-0424 | | |
| 1. Права върху собственост | 1-0021 | 15 | 19 | специализирани резерви | 1-0425 | 498 | 498 |
| 2. Програмни продукти | 1-0022 | | | други резерви | 1-0426 | | |
| 3. Продукти от развойна дейност | 1-0023 | | | Общо за група II: | 1-0420 | 835 | 839 |
| 4. Други | 1-0024 | 4 | 7 | III. Финансов резултат | | | |
| Общо за група IV: | 1-0020 | 19 | 26 | 1. Натрупана печалба (загуба) в т.ч.: | 1-0451 | -1373 | -632 |
| | | | | неразпределена печалба | 1-0452 | 519 | 515 |
| V. Търговска репутация | | | | непокрита загуба | 1-0453 | -1892 | -1147 |
| 1. Положителна репутация | 1-0051 | | | сднократен ефект от промени в счетоводната политика | 1-0451-1 | | |
| 2. Отрицателна репутация | 1-0052 | | | 2. Текуща печалба | 1-0454 | | |
| Общо за група V: | 1-0050 | 0 | 0 | 3. Текуща загуба | 1-0455 | -219 | -745 |
| VI. Финансови активи | | | | Общо за група III: | 1-0450 | -1592 | -1377 |
| 1. Инвестиции в: | 1-0031 | 1127 | 1127 | | | | |
| дъщерни предприятия | 1-0032 | 1127 | 1127 | | | | |
| смеждателни предприятия | 1-0033 | | | ОБЩО ЗА РАЗДЕЛ "А" (I+II+III): | 1-0400 | 2643 | 2862 |
| асоциирани предприятия | 1-0034 | | | | | | |
| други предприятия | 1-0035 | | | | | | |
| 2. Държани до настъпване на падеж | 1-0042 | 0 | 0 | Б. МАЛЦИНСТВЕНО УЧАСТИЕ | 1-0400-1 | | |
| държавни ценни книжа | 1-0042-1 | | | | | | |
| облигации, в т.ч.: | 1-0042-2 | | | В. НЕТЕКУЩИ ПАСИВИ | | | |
| общински облигации | 1-0042-3 | | | I. Търговски и други задължения | | | |
| други инвестиции, държани до настъпване на падеж | 1-0042-4 | | | 1. Задължения към свързани предприятия | 1-0511 | | |
| 3. Други | 1-0042-5 | | | 2. Задължения по получени заеми от банки и небанкови финансови институции | 1-0512 | 937 | |
| Общо за група VI: | 1-0040 | 1127 | 1127 | 3. Задължения по ЗУНК | 1-0512-1 | | |
| VII. Търговски и други вземания | | | | 4. Задължения по получени търговски заеми | 1-0514 | | |
| 1. Вземания от свързани предприятия | 1-0044 | | | 5. Задължения по облигационни заеми | 1-0515 | | |
| 2. Вземания по търговски заеми | 1-0045 | | | 6. Други | 1-0517 | 11 | 17 |
| 3. Вземания по финансов лизинг | 1-0046-1 | | | Общо за група I: | 1-0510 | 948 | 17 |
| 4. Други | 1-0046 | | | | | | |
| Общо за група VII: | 1-0040-1 | 0 | 0 | II. Други нетекущи пасиви | 1-0510-1 | | |
| | | | | III. Приходи за бъдещи периоди | 1-0520 | | |
| VIII. Разходи за бъдещи периоди | 1-0060 | | | IV. Пасиви по отсрочени данъци | 1-0516 | | 14 |
| IX. Активи по отсрочени данъци | 1-0060-1 | 58 | | V. Финансирания | 1-0520-1 | 121 | 122 |
| ОБЩО ЗА РАЗДЕЛ "А" (I+II+III+IV+V+VI+VII+VIII+IX): | 1-0100 | 3697 | 3760 | ОБЩО ЗА РАЗДЕЛ "Б" (I+II+III+IV+V): | 1-0500 | 1069 | 153 |
| Б. ТЕКУЩИ АКТИВИ | | | | | | | |
| I. Материални запаси | | | | Г. ТЕКУЩИ ПАСИВИ | | | |
| 1. Материали | 1-0071 | 121 | 126 | 1. Търговски и други задължения | | | |
| 2. Продукция | 1-0072 | 285 | 146 | 1. Задължения по получени заеми към банки и небанкови финансови институции | 1-0612 | | 908 |
| 3. Стоки | 1-0073 | 113 | 147 | 2. Текуща част от нетекущите задължения | 1-0510-2 | | 29 |
| 4. Незавършено производство | 1-0076 | 451 | 522 | 3. Текущи задължения, в т.ч.: | 1-0630 | 2469 | 2201 |
| 5. Биологични активи | 1-0074 | | | задължения към свързани предприятия | 1-0611 | 369 | 330 |
| 6. Други | 1-0077 | | | задължения по получени търговски заеми | 1-0614 | | |
| Общо за група I: | 1-0070 | 970 | 941 | задължения към доставчици и клиенти | 1-0613 | 642 | 651 |
| | | | | получени аванси | 1-0613-1 | 9 | 80 |
| II. Търговски и други вземания | | | | задължения към персонала | 1-0615 | 977 | 704 |
| 1. Вземания от свързани предприятия | 1-0081 | 1210 | 1252 | задължения към осигурителни предприятия | 1-0616 | 260 | 207 |
| 2. Вземания от клиенти и доставчици | 1-0082 | 338 | 47 | данъчни задължения | 1-0617 | 212 | 229 |
| 3. Предоставени аванси | 1-0086-1 | 15 | 162 | 4. Други | 1-0618 | 56 | 22 |
| 4. Вземания по предоставени търговски заеми | 1-0083 | | | 5. Провизии | 1-0619 | | |
| 5. Съдебни и присъдени вземания | 1-0084 | 1 | 2 | Общо за група I: | 1-0610 | 2525 | 3160 |
| 6. Данъци за възстановяване | 1-0085 | | | | | | |
| 7. Вземания от персонала | 1-0086-2 | | | II. Други текущи пасиви | 1-0610-1 | | |
| 8. Други | 1-0086 | | | III. Приходи за бъдещи периоди | 1-0700 | | |
| Общо за група II: | 1-0080 | 1564 | 1463 | IV. Финансирания | 1-0700-1 | 2 | 2 |
| | | | | | | | |
| III. Финансови активи | | | | | | | |
| 1. Финансови активи, държани за търгуване в т.ч. | 1-0093 | 0 | 0 | ОБЩО ЗА РАЗДЕЛ "Г" (I+II+III+IV): | 1-0750 | 2527 | 3162 |
| дългови ценни книжа | 1-0093-1 | | | | | | |
| деривативи | 1-0093-2 | | | | | | |
| други | 1-0093-3 | | | | | | |
| 2. Финансови активи, обявиени за продажба | 1-0093-4 | | | | | | |
| 3. Други | 1-0095 | | | | | | |
| Общо за група III: | 1-0090 | 0 | 0 | | | | |
| | | | | | | | |
| IV. Парични средства и парични еквиваленти | | | | | | | |
| 1. Парични средства в брой | 1-0151 | 1 | 2 | | | | |
| 2. Парични средства в безсрочни депозити | 1-0153 | 2 | 5 | | | | |
| 3. Блокирани парични средства | 1-0155 | 3 | 3 | | | | |
| 4. Парични еквиваленти | 1-0157 | | | | | | |
| Общо за група IV: | 1-0150 | 6 | 10 | | | | |
| V. Разходи за бъдещи периоди | 1-0160 | 2 | 3 | | | | |
| ОБЩО ЗА РАЗДЕЛ "Б" (I+II+III+IV+V): | 1-0200 | 2542 | 2417 | | | | |
| ОБЩО АКТИВИ (А + Б): | 1-0300 | 6239 | 6177 | СОБСТВЕН КАПИТАЛ, МАЛЦИНСТВЕНО УЧАСТИЕ И ПАСИВИ (А+Б+В+Г): | 1-0800 | 6239 | 6177 |

Забележка: Да се посочи метода на осчетоводяване на инвестициите

Дата на съставяне: 28.01.2013 г.

Съставител: Николай Колев

Ръководител: Иван Тодоров

ОТЧЕТ ЗА ДОХОДИТЕ

Име на отчитащото се предприятие:
Вид на отчета: консолидиран /неконсолидиран
Отчетен период:

ТОДОРОВ АД
неконсолидиран
01.01.2012-31.12.2012

ЕИК по БУЛСТАТ
РГ-05-

130078447


(в хил. лв.)

| РАЗХОДИ | Код на реда | Текущ период | Преходен период | ПРИХОДИ | Код на реда | Текущ период | Преходен период |
|---|-----------------|--------------|-----------------|---|-----------------|--------------|-----------------|
| а | б | 1 | 2 | а | б | 1 | 2 |
| А. Разходи за дейността | | | | А. Приходи от дейността | | | |
| <i>I. Разходи по икономически елементи</i> | | | | <i>I. Нетни приходи от продажби на:</i> | | | |
| 1. Разходи за материали | 2-1120 | 583 | 648 | 1. Продукция | 2-1551 | 1375 | 1228 |
| 2. Разходи за външни услуги | 2-1130 | 303 | 384 | 2. Стоки | 2-1552 | 24 | 22 |
| 3. Разходи за амортизации | 2-1160 | 138 | 174 | 3. Услуги | 2-1560 | 35 | 11 |
| 4. Разходи за възнаграждения | 2-1140 | 345 | 371 | 4. Други | 2-1556 | 72 | 66 |
| 5. Разходи за осигуровки | 2-1150 | 55 | 55 | <i>Общо за група I:</i> | <i>2-1610</i> | 1506 | 1327 |
| 6. Балансова стойност на продадени активи (без продукция) | 2-1010 | 40 | 28 | | | | |
| 7. Изменение на запасите от продукция и незавършено производство | 2-1030 | 73 | 147 | II. Приходи от финансираня | 2-1620 | 2 | 3 |
| 8. Други, в т.ч.: | 2-1170 | 151 | 197 | в т.ч. от правителството | 2-1621 | 2 | 3 |
| обезценка на активи | 2-1171 | 119 | 70 | | | | |
| провизии | 2-1172 | | | III. Финансови приходи | | | |
| <i>Общо за група I:</i> | <i>2-1100</i> | 1 688 | 2 004 | 1. Приходи от лихви | 2-1710 | | |
| | | | | 2. Приходи от дивиденди | 2-1721 | | |
| II. Финансови разходи | | | | 3. Положителни разлики от операции с финансови активи и инструменти | 2-1730 | | |
| 1. Разходи за лихви | 2-1210 | 106 | 76 | 4. Положителни разлики от промяна на валутни курсове | 2-1740 | | |
| 2. Отрицателни разлики от операции с финансови активи и инструменти | 2-1220 | | 7 | 5. Други | 2-1745 | | |
| 3. Отрицателни разлики от промяна на валутни курсове | 2-1230 | | | <i>Общо за група III:</i> | <i>2-1700</i> | 0 | 0 |
| 4. | 2-1240 | 5 | 12 | | | | |
| <i>Общо за група II:</i> | <i>2-1200</i> | 111 | 95 | | | | |
| | | | | Б. Общо приходи от дейността (I + II + III): | 2-1600 | 1508 | 1330 |
| Б. Общо разходи за дейността (I + II) | 2-1300 | 1 799 | 2 099 | В. Загуба от дейността | 2-1810 | 291 | 769 |
| В. Печалба от дейността | 2-1310 | 0 | 0 | <i>IV. Дял от загубата на асоциирани и съвместни предприятия</i> | <i>2-1810-1</i> | | |
| <i>III. Дял от печалбата на асоциирани и съвместни предприятия</i> | <i>2-1250-1</i> | | | <i>V. Извънредни приходи</i> | <i>2-1750</i> | | |
| <i>IV. Извънредни разходи</i> | <i>2-1250</i> | | | Г. Общо приходи (Б + IV + V) | 2-1800 | 1 508 | 1 330 |
| Г. Общо разходи (Б + III + IV) | 2-1350 | 1 799 | 2 099 | Д. Загуба преди облагане с данъци | 2-1850 | 291 | 769 |
| Д. Печалба преди облагане с данъци | 2-1400 | 0 | 0 | | | | |
| <i>V. Разходи за данъци</i> | <i>2-1450</i> | -72 | -24 | | | | |
| 1. Разходи за текущи корпоративни данъци върху печалбата | 2-1451 | | | | | | |
| 2. Разход (икономия) на отсрочени корпоративни данъци върху печалбата | 2-1452 | -72 | -24 | | | | |
| 3. Други | 2-1453 | | | | | | |
| Е. Печалба след облагане с данъци (Д - V) | 2-0454 | 0 | 0 | Е. Загуба след облагане с данъци (Д + V) | 2-0455 | 219 | 745 |
| в т.ч. за малцинствено участие | 2-0454-1 | | | в т.ч. за малцинствено участие | 2-0455-1 | | |
| Ж. Нетна печалба за периода | 2-0454-2 | 0 | 0 | Ж. Нетна загуба за периода | 2-0455-2 | 219 | 745 |
| Всичко (Г + V + Е): | 2-1500 | 1 727 | 2 075 | Всичко (Г + Е): | 2-1900 | 1 727 | 2 075 |

Дата на съставяне:

Съставител: Николой Колев

Ръководител: Иван Тодоров



ОТЧЕТ ЗА ПАРИЧНИТЕ ПОТОЦИ ПО ПРЕКИЯ МЕТОД

Име на отчитаното се предприятие: **ТОДОРОВ АД** ЕИК по БУЛСТАТ **130078447**
 Вид на отчета: консолидиран /неконсолидиран **неконсолидиран** РГ-05-
 Отчетен период: **01.01.2012-31.12.2012** (в хил. лв.)

| ПАРИЧНИ ПОТОЦИ | Код на реда | Текущ период | Предходен период |
|---|-----------------|--------------|------------------|
| А. Парични потоци от оперативна дейност | 6 | 1 | 2 |
| 1. Постъпления от клиенти | 3-2201 | 2074 | 2407 |
| 2. Плащания на доставчици | 3-2201-1 | -1826 | -1997 |
| 3. Плащания/постъпления, свързани с финансови активи, държани с цел търговия | 3-2202 | | |
| 4. Плащания, свързани с възнаграждения | 3-2203 | -44 | |
| 5. Платени /възстановени данъци (без корпоративен данък върху печалбата) | 3-2206 | -163 | -185 |
| 6. Платени корпоративни данъци върху печалбата | 3-2206-1 | | |
| 7. Получени лихви | 3-2204 | | |
| 8. Платени банкови такси и лихви върху краткосрочни заеми за оборотни средства | 3-2204-1 | -28 | -85 |
| 9. Курсови разлики | 3-2205 | | |
| 10. Други постъпления /плащания от оперативна дейност | 3-2208 | 5 | -71 |
| Нетен паричен поток от оперативна дейност (А): | 3-2200 | 18 | 69 |
| Б. Парични потоци от инвестиционна дейност | | | |
| 1. Покупка на дълготрайни активи | 3-2301 | -2 | -4 |
| 2. Постъпления от продажба на дълготрайни активи | 3-2301-1 | | 12 |
| 3. Предоставени заеми | 3-2302 | | |
| 4. Възстановени (платени) предоставени заеми, в т.ч. по финансов лизинг | 3-2302-1 | | |
| 5. Получени лихви по предоставени заеми | 3-2302-2 | | |
| 6. Покупка на инвестиции | 3-2302-3 | | |
| 7. Постъпления от продажба на инвестиции | 3-2302-4 | | 148 |
| 8. Получени дивиденди от инвестиции | 3-2303 | | |
| 9. Курсови разлики | 3-2305 | | |
| 10. Други постъпления/ плащания от инвестиционна дейност | 3-2306 | | |
| Нетен поток от инвестиционна дейност (Б): | 3-2300 | -2 | 156 |
| В. Парични потоци от финансова дейност | | | |
| 1. Постъпления от емитране на ценни книжа | 3-2401 | | |
| 2. Плащания при обратен придобиване на ценни книжа | 3-2401-1 | | |
| 3. Постъпления от заеми | 3-2403 | | 80 |
| 4. Платени заеми | 3-2403-1 | -8 | -247 |
| 5. Платени задължения по лизингови договори | 3-2405 | -12 | -56 |
| 6. Платени лихви, такси, комисиони по заеми с инвестиционно предназначение | 3-2404 | | |
| 7. Изплатени дивиденди | 3-2404-1 | | |
| 8. Други постъпления/ плащания от финансова дейност | 3-2407 | | 2 |
| Нетен паричен поток от финансова дейност (В): | 3-2400 | -20 | -221 |
| Г. Изменения на паричните средства през периода (А+Б+В): | 3-2500 | -4 | 4 |
| Д. Парични средства в началото на периода | 3-2600 | 10 | 6 |
| Е. Парични средства в края на периода, в т.ч.: наличност в касата и по банкови сметки блокирани парични средства | 3-2700-1 | 6 | 10 |
| | 3-2700-2 | 3 | 7 |
| | | 3 | 3 |

Дата на съставяне: 28.01.2013 г.

Съставител:

Николай Колев

Ръководител:

Иван Толоров

ОТЧЕТ ЗА ИЗМЕНЕНИЯТА В СОБСТВЕНИЯ КАПИТАЛ

Име на отчиташото се предприятие:
 Вид на отчета: консолидиран/неконсолидиран
 Отчетен период:

ТОДОРОВ АД

неконсолидиран

01.01.2012-31.12.2012

ЕИК по БУЛСТАТ

РГ-05-

130078447

| ПОКАЗАТЕЛИ | Код на реда | Основен капитал | премии от емисия (премиен резерв) | резерв от последващи оценки | Резерви | | | | Нагружани печалби/загуби | | Резерв от преводи | Общо собствен капитал | Малцинствено участие |
|--|-------------|-----------------|-----------------------------------|-----------------------------|----------------|------------------|--------|----------------|--------------------------|----------|-------------------|-----------------------|----------------------|
| | | | | | целиви резерви | | | печалба загуба | 8 | 9 | | | |
| | | | | | обща | специални зирани | други | | | | | | |
| 1 | 2 | 3 | 4 | 5 | 6 | 7 | 8 | 9 | 10 | 11 | | | |
| а | | | | | | | | | | | | | |
| Код на реда - б | | | | | | | | | | | | | |
| Салдо в началото на отчетния период | 4-01 | 3 400 | 1-0410 | 1-0422 | 1-0424 | 1-0425 | 1-0426 | 1-0452 | 1-0453 | 4-0426-1 | 1-0400 | 11 | |
| Промени в началните салда поради: | 4-15 | 0 | 0 | 341 | 0 | 498 | 1-0426 | 515 | -1 892 | 2862 | 0 | 0 | |
| 1. Промени в счетоводната политика | 4-15-1 | 0 | 0 | 0 | 0 | 0 | 0 | 0 | 0 | 0 | 0 | 0 | |
| Фундаментални грешки | 4-15-2 | | | | | | | | | | | | |
| Коригирано салдо в началото на отчетния период | 4-01-1 | 3 400 | 0 | 341 | 0 | 498 | 0 | 515 | -1 892 | 0 | 2862 | 0 | |
| Нетна печалба/загуба за периода | 4-05 | | | | | | | | | | | | |
| 1. Разпределение на печалбата за: | 4-06 | 0 | 0 | 0 | 0 | 0 | 0 | 0 | -219 | 0 | -219 | 0 | |
| дивиденди | 4-07 | | | | | | | | | | | | |
| други | 4-07-1 | | | | | | | | | | | | |
| 2. Покриване на загуби | 4-08 | | | | | | | | | | | | |
| 3. Последващи оценки на дълготрайни материални и нематериални активи, в т.ч. | 4-09 | 0 | 0 | -4 | 0 | 0 | 0 | 4 | 0 | 0 | 0 | 0 | |
| увеличения | 4-10 | | | | | | | | | | | | |
| намаления | 4-11 | | | | | | | | | | | | |
| 4. Последващи оценки на финансови активи и инструменти, в т.ч. | 4-12 | 0 | 0 | 0 | 0 | 0 | 0 | 0 | 0 | 0 | 0 | 0 | |
| увеличения | 4-13 | | | | | | | | | | | | |
| намаления | 4-14 | | | | | | | | | | | | |
| 5. Ефект от отсрочени данъци | 4-16-1 | | | | | | | | | | | | |
| 6. Други изменения | 4-16 | | | | | | | | | | | | |
| Салдо към края на отчетния период | 4-17 | 3 400 | 0 | 337 | 0 | 498 | 0 | 519 | -2 111 | 0 | 2643 | 0 | |
| 7. Промени от преводи на годишни финансови отчети на предприятия в чужбина | 4-18 | | | | | | | | | | | | |
| 8. Промени от преизчисляване на финансови отчети при свръхинфлация | 4-19 | | | | | | | | | | | | |
| Собствен капитал | 4-20 | 3 400 | 0 | 337 | 0 | 498 | 0 | 519 | -2 111 | 0 | 2643 | 0 | |
| към края на отчетния период | | | | | | | | | | | | | |

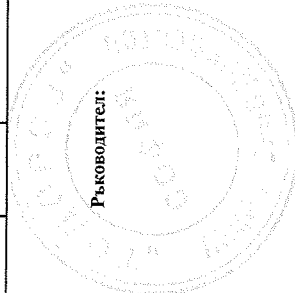
Дата на съставяне: 28.01.2013

Съставител:

Николай Колев

Ръководител:

Иван Тодоров



| ПОКАЗАТЕЛИ | Код на реда | Отчетна стойност на нетекучите активи | | | | | Промяна | | Амортизация | | | | Промяна в амортизация в края на периода (11+12-13) | Балансова стойност за текущия период (7-14) | | |
|--|-------------|---------------------------------------|--------------------------|----------------------------|------------|-----------|----------------------------|------------|-------------|-----------------------|------------------------|-----------------------|--|---|----------------------------|------|
| | | в началото на периода | на излизане през периода | на края на периода (1+2-3) | увеличение | намаление | Промяна стойността (4+5-6) | увеличение | намаление | в началото на периода | начислена през периода | отписана през периода | | | в края на периода (8+9-10) | |
| I. | 6 | 1 | 2 | 3 | 4 | 5 | 6 | 7 | 8 | 9 | 10 | 11 | 12 | 13 | 14 | 15 |
| I. Имоти, машини, съоръжения и оборудване | | | | | | | | | | | | | | | | |
| 1. Земля (терени) | 5-1001 | 171 | | | | | | 171 | | | | 0 | | | 0 | 171 |
| 2. Сградни и конструктивни | 5-1002 | 856 | | | 171 | | 856 | 856 | 69 | 10 | 79 | 0 | | | 79 | 777 |
| 3. Машини и оборудване | 5-1003 | 1014 | 2 | | 1016 | | 1016 | 1016 | 552 | 67 | 619 | 619 | | | 619 | 397 |
| 4. Съоръжения | 5-1004 | 134 | | | 134 | | 134 | 134 | 22 | 5 | 27 | 27 | | | 27 | 107 |
| 5. Транспортни средства | 5-1005 | 373 | | 104 | 269 | | 269 | 269 | 297 | 42 | 101 | 238 | | | 238 | 31 |
| 6. Стопански инвентар | 5-1007-1 | 62 | | | 62 | | 62 | 62 | 36 | 7 | 43 | 43 | | | 43 | 19 |
| 7. Р-ди за придобиване и ликвидация на активи по стопански начин | 5-1007-2 | | 18 | | 18 | | 18 | 18 | | | | 0 | | | 0 | 18 |
| 8. Други | 5-1007 | 30 | | | 30 | | 30 | 30 | | | | 0 | | | 0 | 30 |
| II. Инвестиционни имоти | 5-1015 | 2640 | 20 | | 2556 | | 2556 | 2556 | 976 | 131 | 1066 | 1066 | | | 1066 | 1550 |
| III. Биологични активи | 5-1037 | 293 | | | 293 | | 293 | 293 | | | | 0 | | | 0 | 293 |
| IV. Нематериални активи | 5-1006 | 650 | | | 650 | | 650 | 650 | | | | 0 | | | 0 | 650 |
| 1. Права върху собственост | 5-1017 | 44 | | | 44 | | 44 | 44 | 25 | 4 | 29 | 29 | | | 29 | 15 |
| 2. Програмни продукти | 5-1018 | 11 | | | 11 | | 11 | 11 | | | | 0 | | | 0 | 11 |
| 3. Пролукти от развойна дейност | 5-1019 | | | | | | | | | | | 0 | | | 0 | 0 |
| 4. Други | 5-1020 | 20 | | | 20 | | 20 | 20 | 13 | 3 | 16 | 16 | | | 16 | 4 |
| V. Финансови активи (без дългосрочни вземания) | 5-1030 | 75 | 0 | | 75 | | 75 | 75 | 49 | 7 | 56 | 56 | | | 56 | 19 |
| 1. Инвестиции в: | | | | | | | | | | | | | | | | |
| дъщерни предприятия | 5-1032 | 1127 | 0 | | 1127 | | 1127 | 1127 | 0 | 0 | 0 | 0 | | | 0 | 1127 |
| смесени предприятия | 5-1033 | 1127 | | | 1127 | | 1127 | 1127 | | | | 0 | | | 0 | 1127 |
| асоциирани предприятия | 5-1034 | | | | | | | | | | | 0 | | | 0 | 0 |
| други предприятия | 5-1035 | | | | | | | | | | | 0 | | | 0 | 0 |
| 2. Държавни до настъпване на падеж: | 5-1036 | | | | | | | | | | | 0 | | | 0 | 0 |
| държавни ценни книжа | 5-1038-1 | 0 | | | 0 | | 0 | 0 | 0 | 0 | 0 | 0 | | | 0 | 0 |
| облигации, в т.ч. | 5-1038-2 | | | | | | | | | | | 0 | | | 0 | 0 |
| общински облигации | 5-1038-3 | | | | | | | | | | | 0 | | | 0 | 0 |
| Други инвестиции, държавни до настъпване на падеж | 5-1038-4 | | | | | | | | | | | 0 | | | 0 | 0 |
| 3. Други | 5-1038-5 | | | | | | | | | | | 0 | | | 0 | 0 |
| VI. Търговска репутация | 5-1045 | 1127 | 0 | | 1127 | | 1127 | 1127 | 0 | 0 | 0 | 0 | | | 0 | 1127 |
| Общ сбор (I+II+III+IV+V+VI) | 5-1060 | 4785 | 20 | 104 | 4701 | 0 | 4701 | 4701 | 1025 | 138 | 101 | 1062 | 0 | 0 | 1062 | 3639 |


Забележка: Предприятията, които имат собствени нетекучи материални активи в чужбина, представят отделна справка за всяка страна.

Дата на съставяне: 28.01.2013 г.

Съставител:

Николай Колев

Ръководител: Иван Тодоров



СПРАВКА ЗА ВЗЕМАНИЯТА, ЗАДЪЛЖЕНИЯТА И ПРОВИЗИИТЕ

Име на отчитащото се предприятие: **ТОДОРОВ АД**
 Отчетен период: **01.01.2012-31.12.2012**

ЕИК по БУЛСТАТ
 РГ-05-

130078447

А. ВЗЕМАНИЯ

(в хил.лв.)

| ПОКАЗАТЕЛИ | Код на реда | Сума на вземанията | Степен на ликвидност | |
|--|---------------|--------------------|----------------------|--------------|
| | | | до 1 година | над 1 година |
| а | б | 1 | 2 | 3 |
| I. Невнесен капитал | 6-2010 | | | 0 |
| II. Нетекущи търговски и други вземания | | | | |
| 1. Вземания от свързани предприятия, в т.ч.: | 6-2021 | 0 | 0 | 0 |
| - предоставени заеми | 6-2022 | | | 0 |
| - продажба на активи и услуги | 6-2241 | | | 0 |
| - други | 6-2023 | | | 0 |
| 2. Вземания от предоставени търговски заеми | 6-2024 | | | 0 |
| 3. Други дългосрочни вземания, в т.ч.: | 6-2026 | 0 | 0 | 0 |
| - финансов лизинг | 6-2027 | | | 0 |
| - други | 6-2029 | | | 0 |
| Всичко за II: | 6-2020 | 0 | 0 | 0 |
| III. Данъчни активи | | | | 0 |
| Активи по отсрочени данъци | 6-2030 | 58 | | 58 |
| IV. Текущи търговски и други вземания | | | | |
| 1. Вземания от свързани предприятия, в т.ч.: | 6-2031 | 1210 | 1210 | 0 |
| - предоставени заеми | 6-2032 | | | 0 |
| - от продажби | 6-2033 | 227 | 227 | 0 |
| - други | 6-2034 | 983 | 983 | 0 |
| 2. Вземания от клиенти и доставчици | 6-2035 | 338 | 338 | 0 |
| 3. Вземания от предоставени аванси | 6-2036 | 15 | 15 | 0 |
| 4. Вземания от предоставени търговски заеми | 6-2037 | | | 0 |
| 5. Съдебни вземания | 6-2039 | 1 | 1 | 0 |
| 6. Присъдени вземания | 6-2040 | | | 0 |
| 7. Данъци за възстановяване, в т.ч.: | 6-2041 | 0 | 0 | 0 |
| - корпоративни данъци върху печалбата | 6-2043 | | | 0 |
| - данък върху добавената стойност | 6-2044 | | | 0 |
| - възстановими данъчни временни разлики | 6-2045 | | | 0 |
| - други данъци | 6-2046 | | | 0 |
| 8. Други краткосрочни вземания, в т.ч.: | 6-2047 | 0 | 0 | 0 |
| - по липси и начети | 6-2048 | | | 0 |
| - от осигурителните организации | 6-2049 | | | 0 |
| - по рекламации | 6-2050 | | | 0 |
| - други | 6-2051 | | | 0 |
| Всичко за IV: | 6-2060 | 1564 | 1564 | 0 |
| ОБЩО ВЗЕМАНИЯ (I+II+III+IV): | 6-2070 | 1622 | 1564 | 58 |

Б. ЗАДЪЛЖЕНИЯ

(в хил. лв.)

| ПОКАЗАТЕЛИ | Код на реда | Сума на задължението | Степен на изискуемост | | Стойност на обезпечението |
|---|---------------|----------------------|-----------------------|--------------|---------------------------|
| | | | до 1 година | над 1 година | |
| а | б | 1 | 2 | 3 | 4 |
| I. Нетекущи търговски и други задължения | | | | | |
| 1. Задължения към свързани предприятия, в т.ч. от: | 6-2111 | 0 | 0 | 0 | 0 |
| - заеми | 6-2112 | | | 0 | |
| - доставки на активи и услуги | 6-2113 | | | 0 | |
| - други | 6-2244 | | | 0 | |
| 2. Задължения по получени заеми към банки и небанкови финансови институции, в т.ч.: | 6-2114 | 937 | 0 | 937 | 0 |
| - банки, в т.ч.: | 6-2115 | 937 | | 937 | |
| - просрочени | 6-2116 | | | 0 | |
| - небанкови финансови институции, в т.ч.: | 6-2114-1 | | | 0 | |
| - просрочени | 6-2114-2 | | | 0 | |
| 3. Задължения по ЗУНК | 6-2123-1 | | | 0 | |
| 4. Задължения по получени търговски заеми | 6-2118 | | | 0 | |
| 5. Задължения по облигационни заеми | 6-2120 | | | 0 | |
| 6. Други дългосрочни задължения, в т.ч.: | 6-2123 | 11 | | 11 | |
| - по финансов лизинг | 6-2124 | | | 0 | |
| Всичко за I: | 6-2130 | 948 | 0 | 948 | 0 |
| II. Данъчни пасиви | | | | | |
| Пасиви по отсрочени данъци | 6-2122 | | | 0 | |
| III. Текущи търговски и други задължения | | | | | |
| 1. Задължения към свързани предприятия, в т.ч. от: | 6-2141 | 369 | 369 | 0 | 0 |
| - доставени активи и услуги | 6-2142 | 39 | 39 | 0 | |
| - дивиденди | 6-2143 | | | 0 | |
| - други | 6-2143-1 | 330 | 330 | 0 | |

| | | | | | |
|---|---------------|-------------|-------------|------------|----------|
| 2. Задължения по получени заеми към банки и небанкови финансови институции, в т.ч.: | 6-2144 | 0 | 0 | 0 | 0 |
| - към банки, в т.ч. | 6-2145 | | | 0 | |
| - просрочени | 6-2146 | | | 0 | |
| - небанкови финансови институции, в т.ч. | 6-2144-1 | | | 0 | |
| - просрочени | 6-2144-2 | | | 0 | |
| 3. Текуща част от нетекущите задължения: | 6-2161-1 | 0 | 0 | 0 | 0 |
| - по ЗУНК | 6-2161-2 | | | 0 | |
| - по облигационни заеми | 6-2161-3 | | | 0 | |
| - по получени дългосрочни заеми от банки и небанкови финансови институции | 6-2161-4 | | | 0 | |
| - други | 6-2161-5 | | | 0 | |
| 4. Текущи задължения: | 6-2148 | 2100 | 2100 | 0 | 0 |
| Задължения по търговски заеми | 6-2147 | | | 0 | |
| Задължения към доставчици и клиенти | 6-2149 | 642 | 642 | 0 | |
| Задължения по получени аванси | 6-2150 | 9 | 9 | 0 | |
| Задължения към персонала | 6-2151 | 977 | 977 | 0 | |
| Данъчни задължения, в т.ч.: | 6-2152 | 212 | 212 | 0 | 0 |
| - корпоративен данък върху печалбата | 6-2154 | | | 0 | |
| - данък върху добавената стойност | 6-2155 | 79 | 79 | 0 | |
| - други данъци | 6-2156 | 133 | 133 | 0 | |
| Задължения към осигурителни предприятия | 6-2157 | 260 | 260 | 0 | |
| 5. Други краткосрочни задължения | 6-2161 | 56 | 56 | 0 | |
| <i>Всичко за III:</i> | 6-2170 | 2525 | 2525 | 0 | 0 |
| ОБЩО ЗАДЪЛЖЕНИЯ (I+II+III): | 6-2180 | 3473 | 2525 | 948 | 0 |

В. ПРОВИЗИИ

(в хил. лв)

| ПОКАЗАТЕЛИ | Код на реда | В началото на годината | Увеличение | Намаление | В края на периода |
|---|---------------|------------------------|------------|-----------|-------------------|
| а | б | 1 | 2 | 3 | 4 |
| 1. Провизии за правни задължения | 6-2210 | | | | 0 |
| 2. Провизии за конструктивни задължения | 6-2220 | | | | 0 |
| 3. Други провизии | 6-2230 | | | | 0 |
| Обща сума (1+2+3): | 6-2240 | 0 | 0 | 0 | 0 |

Забележка:

Вземанията и задълженията от и към чужбина се посочват в отделна справка за всяка страна.

Дата на съставяне: 28.01.2013 г.

Съставител: Николай Колев

Ръководител: Иван Тодоров



СПРАВКА
ЗА ЦЕННИТЕ КНИЖАТОДОРОВА Д
01.01.2012-31.12.2012ЕИК по БУЛСТАТ
РГ-05-

130078447

Име на отчиташото се предприятие:

Отчетен период:

| ПОКАЗАТЕЛИ | Код на реда | Вид и брой на ценните книжа | | | Стойност на ценните книжа | | | промоциона стойност (4+5-6) |
|---|---------------|-----------------------------|-----------------|---------------|---------------------------|------------|-----------|-----------------------------|
| | | обикновени | привилегировани | конвертируеми | отчетна стойност | увеличение | намаление | |
| а | б | 1 | 2 | 3 | 4 | 5 | 6 | 7 |
| I. Непотекущи финансови активи в ценни книжа | | | | | | | | |
| 1. Акции | 7-3031 | | | | | | | |
| 2. Облигации, в т.ч.: | 7-3035 | | | | | | | 0 |
| общински облигации | 7-3035-1 | | | | | | | 0 |
| 3. Държавни ценни книжа | 7-3036 | | | | | | | 0 |
| 4. Други | 7-3039 | | | | | | | 0 |
| Обща сума I: | 7-3040 | 0 | 0 | 0 | 0 | 0 | 0 | 0 |
| II. Текущи финансови активи в ценни книжа | | | | | | | | |
| 1. Акции | 7-3001 | | | | | | | 0 |
| 2. Изкупени собствени акции | 7-3005 | | | | | | | 0 |
| 3. Облигации | 7-3006 | | | | | | | 0 |
| 4. Изкупени собствени облигации | 7-3007 | | | | | | | 0 |
| 5. Държавни ценни книжа | 7-3008 | | | | | | | 0 |
| 6. Деривативи и други финансови инструменти | 7-3010-1 | | | | | | | 0 |
| 7. Други | 7-3010 | | | | | | | 0 |
| Обща сума II: | 7-3020 | 0 | 0 | 0 | 0 | 0 | 0 | 0 |

Забележка: Предприятията, които пригледват чуждестранни ценни книжа с характер на краткосрочни и дългосрочни инвестиции, съставят отделна справка за всяка страна.


Дата на съставяне: 28.01.2013 г.

Съставител:

Николай Колев

Ръководител:

Иван Тодоров



СПРАВКА
за инвестициите в дъщерни, смесени, асоциирани и други предприятия

СПРАВКА ПО ОБРАЗЕЦ № 8

Име на отчитащото се предприятие:
Отчетен период:

ТОДОРОВ АД
01.01.2012-31.12.2012

ЕИК по БУЛСТАТ
РГ-05-

130078447

(в хил. лв.)

| Наименование и седалище на предприятията, в които са инвестициите | Код на реда | Размер на инвестицията | Процент на инвестицията в капитала на другото предприятие | Инвестиция в ценни книжа, приети за търговия на фондова борса | Инвестиция в ценни книжа, неприети за търговия на фондова борса |
|---|---------------|------------------------|---|---|---|
| а | б | 1 | 2 | 3 | 4 |
| A. В СТРАНАТА | | | | | |
| I. Инвестиции в дъщерни предприятия | | | | | |
| 1. ТОДОРОВ - АГРО ЕООД | | 1127 | 100 | | 1127 |
| 2 | | | | | 0 |
| 3 | | | | | 0 |
| 4 | | | | | 0 |
| 5 | | | | | 0 |
| 6 | | | | | 0 |
| 7 | | | | | 0 |
| 8 | | | | | 0 |
| 9 | | | | | 0 |
| 10 | | | | | 0 |
| 11 | | | | | 0 |
| 12 | | | | | 0 |
| 13 | | | | | 0 |
| 14 | | | | | 0 |
| 15 | | | | | 0 |
| <i>Обща сума I:</i> | <i>8-4001</i> | 1127 | | 0 | 1127 |
| II. Инвестиции в смесени предприятия | | | | | |
| 1 ДЗЗД ФОНД ГАЛЕРИЯ ЗА БЪЛГАРСКИТЕ ТАЛАНТИ | | | 34 | | 0 |
| 2 | | | | | 0 |
| 3 | | | | | 0 |
| 4 | | | | | 0 |
| 5 | | | | | 0 |
| 6 | | | | | 0 |
| 7 | | | | | 0 |
| 8 | | | | | 0 |
| 9 | | | | | 0 |
| 10 | | | | | 0 |
| 11 | | | | | 0 |
| 12 | | | | | 0 |
| 13 | | | | | 0 |
| 14 | | | | | 0 |
| 15 | | | | | 0 |
| <i>Обща сума II:</i> | <i>8-4006</i> | 0 | | 0 | 0 |
| III. Инвестиции в асоциирани предприятия | | | | | |
| 1 | | | | | 0 |
| 2 | | | | | 0 |
| 3 | | | | | 0 |
| 4 | | | | | 0 |
| 5 | | | | | 0 |
| 6 | | | | | 0 |
| 7 | | | | | 0 |
| 8 | | | | | 0 |
| 9 | | | | | 0 |
| 10 | | | | | 0 |
| 11 | | | | | 0 |
| 12 | | | | | 0 |
| 13 | | | | | 0 |
| 14 | | | | | 0 |
| 15 | | | | | 0 |
| <i>Обща сума III:</i> | <i>84011</i> | 0 | | 0 | 0 |
| IV. Инвестиции в други предприятия | | | | | |
| 1 | | | | | 0 |
| 2 | | | | | 0 |
| 3 | | | | | 0 |
| 4 | | | | | 0 |
| 5 | | | | | 0 |
| 6 | | | | | 0 |
| 7 | | | | | 0 |
| 8 | | | | | 0 |
| 9 | | | | | 0 |
| 10 | | | | | 0 |
| 11 | | | | | 0 |
| 12 | | | | | 0 |
| 13 | | | | | 0 |
| 14 | | | | | 0 |
| 15 | | | | | 0 |
| <i>Обща сума IV:</i> | <i>8-4016</i> | 0 | | 0 | 0 |

| | | | | | |
|--|--------|------|--|---|------|
| Обща сума за страната (I+II+III+IV): | 8-4025 | 1127 | | 0 | 1127 |
| Б. В ЧУЖБИНА | | | | | |
| I. Инвестиции в дъщерни предприятия | | | | | |
| 1. | | | | | 0 |
| 2. | | | | | 0 |
| 3. | | | | | 0 |
| 4. | | | | | 0 |
| 5. | | | | | 0 |
| 6. | | | | | 0 |
| 7. | | | | | 0 |
| 8. | | | | | 0 |
| 9. | | | | | 0 |
| 10. | | | | | 0 |
| 11. | | | | | 0 |
| 12. | | | | | 0 |
| 13. | | | | | 0 |
| 14. | | | | | 0 |
| 15. | | | | | 0 |
| Обща сума I: | 8-4030 | 0 | | 0 | 0 |
| II. Инвестиции в смесени предприятия | | | | | |
| 1. | | | | | 0 |
| 2. | | | | | 0 |
| 3. | | | | | 0 |
| 4. | | | | | 0 |
| 5. | | | | | 0 |
| 6. | | | | | 0 |
| 7. | | | | | 0 |
| 8. | | | | | 0 |
| 9. | | | | | 0 |
| 10. | | | | | 0 |
| 11. | | | | | 0 |
| 12. | | | | | 0 |
| 13. | | | | | 0 |
| 14. | | | | | 0 |
| 15. | | | | | 0 |
| Обща сума II: | 8-4035 | 0 | | 0 | 0 |
| III. Инвестиции в асоциирани предприятия | | | | | |
| 1. | | | | | 0 |
| 2. | | | | | 0 |
| 3. | | | | | 0 |
| 4. | | | | | 0 |
| 5. | | | | | 0 |
| 6. | | | | | 0 |
| 7. | | | | | 0 |
| 8. | | | | | 0 |
| 9. | | | | | 0 |
| 10. | | | | | 0 |
| 11. | | | | | 0 |
| 12. | | | | | 0 |
| 13. | | | | | 0 |
| 14. | | | | | 0 |
| 15. | | | | | 0 |
| Обща сума III: | 8-4040 | 0 | | 0 | 0 |
| IV. Инвестиции в други предприятия | | | | | |
| 1. | | | | | 0 |
| 2. | | | | | 0 |
| 3. | | | | | 0 |
| 4. | | | | | 0 |
| 5. | | | | | 0 |
| 6. | | | | | 0 |
| 7. | | | | | 0 |
| 8. | | | | | 0 |
| 9. | | | | | 0 |
| 10. | | | | | 0 |
| 11. | | | | | 0 |
| 12. | | | | | 0 |
| 13. | | | | | 0 |
| 14. | | | | | 0 |
| 15. | | | | | 0 |
| Обща сума IV: | 8-4045 | 0 | | 0 | 0 |
| Обща сума за чужбина (I+II+III+IV): | 8-4050 | 0 | | 0 | 0 |

Дата на съставяне: 28.01.2013 г.

Съставител: Николай Колев

Ръководител: Иван Тодоров

