

Име на отчитащото се предприятие:
Вид на отчета: консолидиран /неконсолидиран:
Отчетен период:

ТОДОРОВ АД
консолидиран
01.01.2012-30.06.2012

ЕИК по БУЛСТАТ

130078447

PG-05-

(в хил. лв.)


АКТИВИ	Код на реда	Текущ период	Преходен период	СОБСТВЕН КАПИТАЛ, МАЛЦИНСТВЕНО УЧАСТИЕ И ПАСИВИ	Код на реда	Текущ период	Преходен период
а	б	1	2	а	б	1	2
A. НЕТЕКУЩИ АКТИВИ				A. СОБСТВЕН КАПИТАЛ			
I. Имоти, машини, съоръжения и оборудване				I. Основен капитал			
1. Земи (терени)	1-0011	611	611	1. Записан и внесен капитал т.ч.:	1-0411	3400	3400
2. Сгради и конструкции	1-0012	782	787	обикновени акции	1-0411-1		
3. Машини и оборудване	1-0013	470	508	привилегировани акции	1-0411-2		
4. Съоръжения	1-0014	110	112	Изкупени собствени обикновени акции	1-0417		
5. Транспортни средства	1-0015	127	165	Изкупени собствени привилегировани акции	1-0417-1		
6. Стопански инвентар	1-0017-1	22	26	Невнесен капитал	1-0416		
7. Разходи за придобиване и ликвидация на дълготрайни материални активи	1-0018			Общо за група I:	1-0410	3400	3400
8. Други	1-0017	30	30	II. Резерви			
Общо за група I:	1-0010	2152	2239	1. Премийни резерви при емитиране на ценни книжа	1-0421		
II. Инвестиционни имоти	1-0041			2. Резерв от последващи оценки на активите и пасивите	1-0422	337	341
III. Биологични активи	1-0016	1915	1906	3. Целеви резерви, в т.ч.:	1-0423	409	409
IV. Нематериални активи				общин резерви	1-0424		
1. Права върху собственост	1-0021	17	19	специализирани резерви	1-0425	409	409
2. Програмни продукти	1-0022			други резерви	1-0426		
3. Продукти от развойна дейност	1-0023			Общо за група II:	1-0420	746	750
4. Други	1-0024	5	7	III. Финансов резултат			
Общо за група IV:	1-0020	22	26	1. Нагрупана печалба (загуба) в т.ч.:	1-0451	-1412	-603
V. Търговска репутация				неразпределена печалба	1-0452	573	569
1. Положителна репутация	1-0051	6	6	непокрита загуба	1-0453	-1985	-1172
2. Отрицателна репутация	1-0052			еднократен ефект от промени в счетоводната политика	1-0451-1		
Общо за група V:	1-0050	6	6	2. Текуща печалба	1-0454		
VI. Финансови активи				3. Текуща загуба	1-0455	-159	-813
1. Инвестиции в:	1-0031	0	0	Общо за група III:	1-0450	-1571	-1416
дъщерни предприятия	1-0032						
смесени предприятия	1-0033			ОБЩО ЗА РАЗДЕЛ "А" (I+II+III):	1-0400	2575	2734
асоциирани предприятия	1-0034						
други предприятия	1-0035						
2. Държани до настъпване на падеж	1-0042	0	0	Б. МАЛЦИНСТВЕНО УЧАСТИЕ	1-0400-1		
държавни ценни книжа	1-0042-1						
облигации, в т.ч.:	1-0042-2			В. НЕТЕКУЩИ ПАСИВИ			
общински облигации	1-0042-3			I. Търговски и други задължения			
други инвестиции, държани до настъпване на падеж	1-0042-4			1. Задължения към свързани предприятия	1-0511		
3. Други	1-0042-5			2. Задължения по получени заеми от банки и небанкови финансови институции	1-0512	300	300
Общо за група VI:	1-0040	0	0	3. Задължения по ЗУНК	1-0512-1		
VII. Търговски и други вземания				4. Задължения по получени търговски заеми	1-0514		
1. Вземания от свързани предприятия	1-0044			5. Задължения по облигационни заеми	1-0515		
2. Вземания по търговски заеми	1-0045			6. Други	1-0517	11	17
3. Вземания по финансов лизинг	1-0046-1			Общо за група I:	1-0510	311	317
4. Други	1-0046						
Общо за група VII:	1-0040-1	0	0	II. Други нетекущи пасиви	1-0510-1		
VIII. Разходи за бъдещи периоди	1-0060			III. Приходи за бъдещи периоди	1-0520		
IX. Активи по отсрочени данъци	1-0060-1	120	118	IV. Пасиви по отсрочени данъци	1-0516	119	119
ОБЩО ЗА РАЗДЕЛ "А" (I+II+III+IV+V+VI+VII+VIII+IX):	1-0100	4215	4295	V. Финансирания	1-0520-1	485	492
				ОБЩО ЗА РАЗДЕЛ "Б" (I+II+III+IV+V):	1-0500	915	928
Б. ТЕКУЩИ АКТИВИ							
I. Материални запаси				Г. ТЕКУЩИ ПАСИВИ			
1. Материали	1-0071	123	126	1. Търговски и други задължения			
2. Продукция	1-0072	193	146	1. Задължения по получени заеми към банки и небанкови финансови институции	1-0612	944	908
3. Стоки	1-0073	127	147	2. Текуща част от нетекущите задължения	1-0510-2	304	319
4. Незавършено производство	1-0076	411	522	3. Текущи задължения, в т.ч.:	1-0630	2105	2010
5. Биологични активи	1-0074			задължения към свързани предприятия	1-0611	33	23
6. Други	1-0077			задължения по получени търговски заеми	1-0614		
Общо за група I:	1-0070	854	941	задължения към доставчици и клиенти	1-0613	693	675
II. Търговски и други вземания				получени аванси	1-0613-1	41	80
1. Вземания от свързани предприятия	1-0081	1511	1461	задължения към персонала	1-0615	883	742
2. Вземания от клиенти и доставчици	1-0082	80	56	задължения към осигурителни предприятия	1-0616	272	222
3. Предоставени аванси	1-0086-1	200	162	данъчни задължения	1-0617	183	268
4. Вземания по предоставени търговски заеми	1-0083			4. Други	1-0618	17	22
5. Съдебни и присъдени вземания	1-0084			5. Провизии	1-0619		
6. Данъци за възстановяване	1-0085			Общо за група I:	1-0610	3370	3259
7. Вземания от персонала	1-0086-2						
8. Други	1-0086			II. Други текущи пасиви	1-0610-1		
Общо за група II:	1-0080	1792	1681	III. Приходи за бъдещи периоди	1-0700		
III. Финансови активи				IV. Финансирания	1-0700-1	14	14
1. Финансови активи, държани за търгуване в т.ч.	1-0093	0	0				
дългови ценни книжа	1-0093-1			ОБЩО ЗА РАЗДЕЛ "Г" (I+II+III+IV):	1-0750	3384	3273
деривативи	1-0093-2						
други	1-0093-3						
2. Финансови активи, обхвнати за продажба	1-0093-4						
3. Други	1-0095						
Общо за група III:	1-0090	0	0				
IV. Парични средства и парични еквиваленти							
1. Парични средства в брой	1-0151	3	2				
2. Парични средства в безсрочни депозити	1-0153	2	7				
3. Блокирани парични средства	1-0155	3	3				
4. Парични еквиваленти	1-0157						
Общо за група IV:	1-0150	8	12				
V. Разходи за бъдещи периоди	1-0160	5	6				
ОБЩО ЗА РАЗДЕЛ "Б" (I+II+III+IV+V):	1-0200	2659	2640				
ОБЩО АКТИВИ (А + Б):	1-0300	6874	6935	СОБСТВЕН КАПИТАЛ, МАЛЦИНСТВЕНО УЧАСТИЕ И ПАСИВИ (А+Б+В+Г):	1-0800	6874	6935

Забележка: Да се посочи метода на осчетоводяване на инвестициите

Дата на съставяне: 06.08.2012 г.

Съставител: Николай Колев

Ръководител: Иван Тодоров



Име на отчитащото се предприятие:
Вид на отчета: консолидиран /неконсолидиран
Отчетен период:

ОТЧЕТ ЗА ДОХОДИТЕ
ТОДОРОВ АД
консолидиран
01.01.2012-30.06.2012

ЕИК по БУЛСТАТ 130078447
РГ-05-

(в хил. лв.)

РАЗХОДИ	Код на реда	Текущ период	Преходен период	ПРИХОДИ	Код на реда	Текущ период	Преходен период
а	б	1	2	а	б	1	2
A. Разходи за дейността				A. Приходи от дейността			
<i>I. Разходи по икономически елементи</i>				<i>I. Непени приходи от продажби на:</i>			
1. Разходи за материални	2-1120	172	161	1. Продукция	2-1551	542	469
2. Разходи за външни услуги	2-1130	143	165	2. Стоки	2-1552	13	3
3. Разходи за амортизации	2-1160	88	100	3. Услуги	2-1560	35	2
4. Разходи за възнаграждения	2-1140	180	215	4. Други	2-1556	7	10
5. Разходи за осигуровки	2-1150	29	31	Общо за група I:	2-1610	597	484
6. Балансова стойност на продадени активи (без продукция)	2-1010	16	5				
7. Изменение на запасите от продукция и незавършено производство	2-1030	68	92	II. Приходи от финансиране	2-1620	19	22
8. Други, в т.ч.:	2-1170	12	22	в т.ч. от правителството	2-1621	19	22
обезценка на активи	2-1171						
провизии	2-1172			III. Финансови приходи			
Общо за група I:	2-1100	708	791	1. Приходи от лихви	2-1710		
				2. Приходи от дивиденди	2-1721		
II. Финансови разходи				3. Положителни разлики от операции с финансови активи и инструменти	2-1730		
1. Разходи за лихви	2-1210	65	67	4. Положителни разлики от промяна на валутни курсове	2-1740		
2. Отрицателни разлики от операции с финансови активи и инструменти	2-1220		7	5. Други	2-1745		
3. Отрицателни разлики от промяна на валутни курсове	2-1230			Общо за група III:	2-1700	0	0
4. Други	2-1240	4	6				
Общо за група II:	2-1200	69	80				
B. Общо разходи за дейността (I + II)	2-1300	777	871	B. Общо приходи от дейността (I + II + III):	2-1600	616	506
V. Печалба от дейността	2-1310	0	0	V. Загуба от дейността	2-1810	161	365
<i>III. Дял от печалбата на асоциирани и съвместни предприятия</i>	<i>2-1250-1</i>			<i>IV. Дял от загубата на асоциирани и съвместни предприятия</i>	<i>2-1810-1</i>		
<i>IV. Извънредни разходи</i>	<i>2-1250</i>			<i>V. Извънредни приходи</i>	<i>2-1750</i>		
Г. Общо разходи (Б+ III+IV)	2-1350	777	871	Г. Общо приходи (Б+ IV+V)	2-1800	616	506
Д. Печалба преди облагане с данъци	2-1400	0	0	Д. Загуба преди облагане с данъци	2-1850	161	365
<i>V. Разходи за данъци</i>	<i>2-1450</i>	<i>-2</i>	<i>0</i>				
1. Разходи за текущи корпоративни данъци върху печалбата	2-1451						
2. Разход /(икономия) на отсрочени корпоративни данъци върху печалбата	2-1452	-2					
3. Други	2-1453						
Е. Печалба след облагане с данъци (Д - V)	2-0454	0	0	Е. Загуба след облагане с данъци (Д + V)	2-0455	159	365
в т.ч. за малцинствено участие	2-0454-1			в т.ч. за малцинствено участие	2-0455-1		
Ж. Нетна печалба за периода	2-0454-2	0	0	Ж. Нетна загуба за периода	2-0455-2	159	365
Всичко (Г+ V + E):	2-1500	775	871	Всичко (Г + E):	2-1900	775	871

Забележка: Справка № 2 - Отчет за доходите се изготвя само с натрупване.

Дата на съставяне: 06.08.2012 г. Съставител: Николай Колев
Ръководител: Иван Тодоров



ОТЧЕТ ЗА ПАРИЧНИТЕ ПОТОЦИ ПО ПРЕКИЯ МЕТОД

Име на отчитачото се предприятие:

ТОДОРОВ АД
консолидиран

ЕИК по БУЛСТАТ

130078447

01.01.2012-30.06.2012


РГ-05-

ПАРИЧНИ ПОТОЦИ	Код на реда	Текущ период	Преходен период
а	б	1	2
А. Парични потоци от оперативна дейност			
1. Постъпления от клиенти	3-2201	999	1153
2. Плащания на доставчици	3-2201-1	-794	-997
3. Плащания/постъпления, свързани с финансови активи, държани с цел търговия	3-2202		
4. Плащания, свързани с възнаграждения	3-2203	-2	
5. Платени /възстановени данъци (без корпоративен данък върху печалбата)	3-2206	-154	-53
6. Платени корпоративни данъци върху печалбата	3-2206-1		
7. Получени лихви	3-2204		
8. Платени банкови такси и лихви върху краткосрочни заеми за оборотни средства	3-2204-1	-35	-27
9. Курсови разлики	3-2205		
10. Други постъпления /плащания от оперативна дейност	3-2208	2	-29
Нетен паричен поток от оперативна дейност (А):	3-2200	16	47
Б. Парични потоци от инвестиционна дейност			
1. Покупка на дълготрайни активи	3-2301		
2. Постъпления от продажба на дълготрайни активи	3-2301-1		-9
3. Предоставени заеми	3-2302		12
4. Възстановени (платени) предоставени заеми, в т.ч. по финансов лизинг	3-2302-1		
5. Получени лихви по предоставени заеми	3-2302-2		
6. Покупка на инвестиции	3-2302-3		
7. Постъпления от продажба на инвестиции	3-2302-4		148
8. Получени дивиденди от инвестиции	3-2303		
9. Курсови разлики	3-2305		
10. Други постъпления/ плащания от инвестиционна дейност	3-2306		
Нетен поток от инвестиционна дейност (Б):	3-2300	0	151
В. Парични потоци от финансова дейност			
1. Постъпления от емитране на ценни книжа	3-2401		
2. Плащания при обратно придобиване на ценни книжа	3-2401-1		
3. Постъпления от заеми	3-2403		38
4. Платени заеми	3-2403-1	-8	-181
5. Платени задължения по лизингови договори	3-2405	-12	-34
6. Платени лихви, такси, комисиони по заеми с инвестиционно предназначение	3-2404		-19
7. Изплатени дивиденди	3-2404-1		
8. Други постъпления/ плащания от финансова дейност	3-2407		
Нетен паричен поток от финансова дейност (В):	3-2400	-20	-194
Г. Изменения на паричните средства през периода (А+Б+В):			
Д. Парични средства в началото на периода	3-2600	4	4
Е. Парични средства в края на периода, в т.ч.:	3-2700	12	6
валност в касата и по банкови сметки	3-2700-1	8	10
блокирани парични средства	3-2700-2	5	7
		3	3

Дата на съставяне: 06.08.2012 г.

Съставител: Николай Колев

Ръководител: Иван Тодоров



ОТЧЕТ ЗА ИЗМЕНЕНИЯТА В СОБСТВЕНИЯ КАПИТАЛ

Име на отчитаното се предприятие:

ТОДОРОВ АД

Вид на отчета: консолидиран/неконсолидиран

консолидиран

Отчетен период:

01.01.2012-30.06.2012

ЕИК по БУЛСТАТ

130078447

РГ-05-

ПОКАЗАТЕЛИ	Код на реда	Основен капитал	Резерви				Натружени печалба/загуби		Общо собствен капитал	Резерв от преводи	Малцинствено участие	
			премии от емисия (премен резерв)	резерв от последващ и оценки	целеви резерви			печалба				загуба
					обща	специали зирани	други					
а	1	2	3	4	5	6	7	8	9	10	11	
Код на реда - б	1-0410	1-0410	1-0422	1-0424	1-0425	1-0426	1-0452	1-0453	4-0426-1	1-0400	1-0400-1	
Салдо в началото на отчетния период	3 400	0	341	0	409	0	569	-1 985	0	2734	0	
Промени в началните салда поради:												
Ефект от промени в счетоводната политика	4-15	0	0	0	0	0	0	0	0	0	0	
Фундаментални грешки	4-15-1											
Коригирано салдо в началото на отчетния период	4-15-2											
Нетна печалба/загуба за периода	4-01-1	3 400	341	0	409	0	569	-1 985	0	2734	0	
4-05												
1. Разпределение на печалбата за:	4-06	0	0	0	0	0	0	-159	0	-159	0	
дивиденди	4-07											
други	4-07-1											
2. Покриване на загуби	4-08											
3. Последващи оценки на дълготрайни материални и нематериални активи, в т.ч.	4-09	0	0	0	0	0	0	0	0	0	0	
увеличения	4-10											
намаления	4-11											
4. Последващи оценки на финансови активи и инструменти, в т.ч.	4-12	0	0	0	0	0	0	0	0	0	0	
увеличения	4-13											
намаления	4-14											
5. Ефект от отсрочени данъци	4-16-1											
6. Други изменения	4-16											
Салдо към края на отчетния период	4-17	3 400	341	0	409	0	569	-2 144	0	2575	0	
7. Промени от преводи на годишни финансови отчети на предприятия в чужбина	4-18											
8. Промени от преизчисляване на финансови отчети при свръхинфлация	4-19											
Собствен капитал	4-20	3 400	341	0	409	0	569	-2 144	0	2575	0	
към края на отчетния период												


Забележка: На ред "Салдо в началото на отчетния период" се посочва салдото, което е в края на предходната година.

Дата на съставяне: 06.08.2012 г.

Съставител:

Николай Колев

Иван Тодоров



СПРАВКА ЗА НЕТЕКУЩИТЕ АКТИВИ

Име на отчитащото се предприятие: ТОДОРОВ АД
 Отчетен период: 01.01.2012-30.06.2012

ЕИК по БУЛСТАТ 130078447
 РГ-05-


ПОКАЗАТЕЛИ	Код на реда	Отчетна стойност на нетекущите активи				Преоценка		Амортизация				Преоценка		Преоценена амортизация в края на периода (11+12-13)	Балансова стойност за текущия период (7-14)	
		в началото на периода	на излизаните през периода	на края на периода	на края на периода	увеличение	намаление	в началото на периода	на края на периода	отписана през периода	увеличение	намаление				
I.	6	1	2	3	4	5	6	7	8	9	10	11	12	13	14	15
Имоти, машини, съоръжения и оборудване																
1. Земи (терени)	5-1001	611			611			611				0			0	611
2. Сгради и конструкции	5-1002	856			856			856				0			0	856
3. Машини и оборудване	5-1003	1095			1095			1095				0			0	1095
4. Съоръжения	5-1004	134			134			134				0			0	134
5. Транспортни средства	5-1005	510			47			463				0			0	510
6. Стопански инвентар	5-1007-1	62			62			62				0			0	62
Р-ли за придобиване и ликвидация на активи по стопански начин	5-1007-2				0			0				0			0	0
7. Други	5-1007	30			30			30				0			0	30
8. Други	5-1015	3298			47			3251				0			0	3251
II. Инвестиционни имоти	5-1015															
III. Биологични активи	5-1037															
IV. Нематериални активи	5-1006	1906			1915			1915				0			0	1915
1. Права върху собственост	5-1017	44			44			44				0			0	44
2. Програмни продукти	5-1018	11			11			11				0			0	11
3. Продукти от развойна дейност	5-1019											0			0	
4. Други	5-1020	20			20			20				0			0	20
V. Финансови активи (без дългосрочни вземания)	5-1030	75			75			75				0			0	75
1. Инвестиции в:																
дъщерни предприятия	5-1032	0			0			0				0			0	0
смесени предприятия	5-1033											0			0	
асоциирани предприятия	5-1034											0			0	
други предприятия	5-1035											0			0	
2. Държави до настъпване на падеж:																
държавни ценни книжа	5-1038	0			0			0				0			0	0
облигации, в т.ч.:																
общински облигации	5-1038-1											0			0	
Други инвестиции, държани до настъпване на падеж	5-1038-2											0			0	
Други облигации	5-1038-3											0			0	
Други облигации, държани до настъпване на падеж	5-1038-4											0			0	
Други	5-1038-5											0			0	
3. Търговска репутация	5-1045	0			0			0				0			0	0
Общ сбор (I+ II+ III+ IV+V+VI)	5-1050	6			6			6				0			0	6
Общ сбор (I+ II+ III+ IV+V+VI)	5-1060	5285	9	47	5247	0	0	5247	1108	88	44	1152	0	0	1152	4095

Забележка: Предприятията, които имат собствени нетекущи материални активи в чужбина, представят отделна справка за всяка страна.

Дата на съставяне: 06.08.2012 г.

Съставител: Николай Колев

Ръководител: Иван Тодоров



СПРАВКА ЗА ВЗЕМАНИЯТА, ЗАДЪЛЖЕНИЯТА И ПРОВИЗИИТЕ

Име на отчитащото се предприятие:

ТОДОРОВ АД
01.01.2012-30.06.2012ЕИК по БУЛСТАТ
РГ-05-

130078447

А. ВЗЕМАНИЯ

ПОКАЗАТЕЛИ	Код на реда	Сума на вземанията	Степен на ликвидност	
			до 1 година	над 1 година
а	б	1	2	3
(в хил.лв)				
I. Невнесен капитал	6-2010			0
II. Нетекущи търговски и други вземания				
1. Вземания от свързани предприятия, в т.ч.:	6-2021	0	0	0
- предоставени заеми	6-2022			0
- продажба на активи и услуги	6-2241			0
- други	6-2023			0
2. Вземания от предоставени търговски заеми	6-2024			0
3. Други дългосрочни вземания, в т.ч.:	6-2026	0	0	0
- финансов лизинг	6-2027			0
- други	6-2029			0
Всичко за II:	6-2020	0	0	0
III. Данъчни активи				0
Активи по отсрочени данъци	6-2030	120		120
IV. Текущи търговски и други вземания				
1. Вземания от свързани предприятия, в т.ч.:	6-2031	1511	1511	0
- предоставени заеми	6-2032			0
- от продажби	6-2033	261	261	0
- други	6-2034	1250	1250	0
2. Вземания от клиенти и доставчици	6-2035	80	80	0
3. Вземания от предоставени аванси	6-2036	200	200	0
4. Вземания от предоставени търговски заеми	6-2037			0
5. Съдебни вземания	6-2039	1	1	0
6. Присъдени вземания	6-2040			0
7. Данъци за възстановяване, в т.ч.:	6-2041	0	0	0
- корпоративни данъци върху печалбата	6-2043			0
- данък върху добавената стойност	6-2044			0
- възстановими данъчни временни разлики	6-2045			0
- други данъци	6-2046			0
8. Други краткосрочни вземания, в т.ч.:	6-2047	0	0	0
- по липси и начети	6-2048			0
- от осигурителните организации	6-2049			0
- по рекламации	6-2050			0
- други	6-2051		0	0
Всичко за IV:	6-2060	1792	1792	0
ОБЩО ВЗЕМАНИЯ (I+II+III+IV):	6-2070	1912	1792	120

Б. ЗАДЪЛЖЕНИЯ

ПОКАЗАТЕЛИ	Код на реда	Сума на задължението	Степен на изискуемост		Стойност на обезпечението
			до 1 година	над 1 година	
а	б	1	2	3	4
(в хил. лв.)					
I. Текущи търговски и други задължения					
1. Задължения към свързани предприятия, в т.ч. от:	6-2111	0	0	0	0
- заеми	6-2112			0	
- доставки на активи и услуги	6-2113			0	
- други	6-2244			0	
2. Задължения по получени заеми към банки и небанкови финансови институции, в т.ч.:	6-2114	300	0	300	0
- банки, в т.ч.:	6-2115	300		300	
- просрочени	6-2116			0	
- небанкови финансови институции, в т.ч.:	6-2114-1			0	
- просрочени	6-2114-2			0	
3. Задължения по ЗУНК	6-2123-1			0	
4. Задължения по получени търговски заеми	6-2118			0	
5. Задължения по облигационни заеми	6-2120			0	
6. Други дългосрочни задължения, в т.ч.:	6-2123	11		11	
- по финансов лизинг	6-2124			0	
Всичко за I:	6-2130	311	0	311	0
II. Данъчни пасиви					
Пасиви по отсрочени данъци	6-2122	119		119	
III. Текущи търговски и други задължения					
1. Задължения към свързани предприятия, в т.ч. от:	6-2141	33	33	0	0
- доставени активи и услуги	6-2142	8	8	0	
- дивиденди	6-2143			0	
- други	6-2143-1	25	25	0	
2. Задължения по получени заеми към банки и небанкови финансови институции, в т.ч.:	6-2144	1246	1246	0	0
- към банки, в т.ч.	6-2145	1246	1246	0	

- просрочени	6-2146	302	302	0	
- небанкови финансови институции, в т.ч.	6-2144-1			0	
- просрочени	6-2144-2			0	
3. Текуща част от нетекущите задължения:	6-2161-1	0	0	0	0
- по ЗУНК	6-2161-2			0	
- по облигационни заеми	6-2161-3			0	
- по получени дългосрочни заеми от банки и небанкови финансови институции	6-2161-4			0	
- други	6-2161-5			0	
4. Текущи задължения:	6-2148	2072	2072	0	0
Задължения по търговски заеми	6-2147			0	
Задължения към доставчици и клиенти	6-2149	693	693	0	
Задължения по получени аванси	6-2150	41	41	0	
Задължения към персонала	6-2151	883	883	0	
Данъчни задължения, в т.ч.:	6-2152	183	183	0	0
- корпоративен данък върху печалбата	6-2154			0	
- данък върху добавената стойност	6-2155	72	72	0	
- други данъци	6-2156	111	111	0	
Задължения към осигурителни предприятия	6-2157	272	272	0	
5. Други краткосрочни задължения	6-2161	19	19	0	
<i>Всичко за III:</i>	6-2170	3370	3370	0	0
ОБЩО ЗАДЪЛЖЕНИЯ (I+II+III):	6-2180	3800	3370	430	0

В. ПРОВИЗИИ

(в хил. лв)

ПОКАЗАТЕЛИ	Код на реда	В началото на годината	Увеличение	Намаление	В края на периода
а	б	1	2	3	4
1. Провизии за правни задължения	6-2210				0
2. Провизии за конструктивни задължения	6-2220				0
3. Други провизии	6-2230				0
Обща сума (1+2+3):	6-2240	0	0	0	0

Забележка:

Вземанията и задълженията от и към чужбина се посочват в отделна справка за всяка страна.

Дата на съставяне: 06.08.2012 г.

Съставител: Николай Колев

Ръководител: Иван Тодоров



СПРАВКА
ЗА ЦЕННИТЕ КНИЖА

ТОДОРОВ АД

01.01.2012-30.06.2012

ЕИК по БУЛСТАТ 130078447

РГ-05-

Име на отчитащото се предприятие:

Отчетен период:

ПОКАЗАТЕЛИ	Код на реда	Вид и брой на ценните книжа			Стойност на ценните книжа (в хил.лв.)			проценена стойност (4+5-6)
		обикновени	привлечени гировани	конвертируеми	отчетна стойност	увеличение	проценка намаление	
I. Текущи финансови активи в ценни книжа	6	1	2	3	4	5	6	7
а								
1. Акции								
2. Облигации, в т.ч.:								
общински облигации	7-3035							0
3. Държавни ценни книжа	7-3035-1							0
4. Други	7-3036							0
	7-3039							0
Обща сума I:	7-3040	0	0	0	0	0	0	0
II. Текущи финансови активи в ценни книжа								
1. Акции								
2. Изкупени собствени акции	7-3001							0
3. Облигации	7-3005							0
4. Изкупени собствени облигации	7-3006							0
5. Държавни ценни книжа	7-3007							0
6. Деривативи и други финансови инструменти	7-3008							0
7. Други	7-3010-1							0
	7-3010							0
Обща сума II:	7-3020	0	0	0	0	0	0	0

Забележка: Предприятията, които притежават чуждестранни ценни книжа с характер на краткосрочни и дългосрочни инвестиции, съставят отделна справка за всяка страна.

Дата на съставяне: 06.08.2012 г.

Съставител:

Николай Колев

Ръководител:

Иван Тодоров



СПРАВКА
за инвестициите в дъщерни, смесени, асоциирани и други предприятия

СПРАВКА ПО ОБРАЗЕЦ № 8

Име на отчитащото се предприятие:
Отчетен период:

ТОДОРОВ АД
01.01.2012-30.06.2012

ЕИК по БУЛСТАТ
РГ-05-

130078447

(в хил. лв.)

Наименование и седалище на предприятията, в които са инвестициите	Код на реда	Размер на инвестицията	Процент на инвестицията в капитала на другото предприятие	Инвестиция в ценни книжа, приети за търговия на фондова борса	Инвестиция в ценни книжа, неприети за търговия на фондова борса
а	б	1	2	3	4
A. В СТРАНАТА					
I. Инвестиции в дъщерни предприятия					
1. ТОДОРОВ - АГРО ЕООД		1127	100		1127
3.					0
4.					0
5.					0
6.					0
7.					0
8.					0
9.					0
10.					0
11.					0
12.					0
13.					0
14.					0
15.					0
<i>Обща сума I:</i>	<i>8-4001</i>	1127		0	1127
II. Инвестиции в смесени предприятия					
1. ДЗЗД "ФОНД ГАЛЕРИЯ ЗА БЪЛГАРСКИТЕ ТАЛАНТИ"			34		0
2.					0
3.					0
4.					0
5.					0
6.					0
7.					0
8.					0
9.					0
10.					0
11.					0
12.					0
13.					0
14.					0
15.					0
<i>Обща сума II:</i>	<i>8-4006</i>	0		0	0
III. Инвестиции в асоциирани предприятия					
1.					0
2.					0
3.					0
4.					0
5.					0
6.					0
7.					0
8.					0
9.					0
10.					0
11.					0
12.					0
13.					0
14.					0
15.					0
<i>Обща сума III:</i>	<i>84011</i>	0		0	0
IV. Инвестиции в други предприятия					
1.					0
2.					0
3.					0
4.					0
5.					0
6.					0
7.					0
8.					0
9.					0
10.					0
11.					0
12.					0
13.					0
14.					0
15.					0
<i>Обща сума IV:</i>	<i>8-4016</i>	0		0	0

Обща сума за страната (I+II+III+IV):	8-4025	1127		0	1127
Б. В ЧУЖБИНА					
I. Инвестиции в дъщерни предприятия					
1.					0
2.					0
3.					0
4.					0
5.					0
6.					0
7.					0
8.					0
9.					0
10.					0
11.					0
12.					0
13.					0
14.					0
15.					0
Обща сума I:	8-4030	0		0	0
II. Инвестиции в смесени предприятия					
1.					0
2.					0
3.					0
4.					0
5.					0
6.					0
7.					0
8.					0
9.					0
10.					0
11.					0
12.					0
13.					0
14.					0
15.					0
Обща сума II:	8-4035	0		0	0
III. Инвестиции в асоциирани предприятия					
1.					0
2.					0
3.					0
4.					0
5.					0
6.					0
7.					0
8.					0
9.					0
10.					0
11.					0
12.					0
13.					0
14.					0
15.					0
Обща сума III:	8-4040	0		0	0
IV. Инвестиции в други предприятия					
1.					0
2.					0
3.					0
4.					0
5.					0
6.					0
7.					0
8.					0
9.					0
10.					0
11.					0
12.					0
13.					0
14.					0
15.					0
Обща сума IV:	8-4045	0		0	0
Обща сума за чужбина (I+II+III+IV):	8-4050	0		0	0

Дата на съставяне: 06.08.2012 г.

Съставител: Николай Колев

Ръководител: Иван Тодоров

