

Име на отчитащото се предприятие:  
Вид на отчета: консолидиран  
/неконсолидиран:  
Отчетен период:

ТОДОРОВ АД  
неконсолидиран  
01.01.2011-31.12.2011

ЕИК по БУЛСТАТ  
РГ-05-

130078447

(в хил. лв.)


| АКТИВИ  | Код на реда | Текущ период | Предходен период | СОБСТВЕН КАПИТАЛ, МАЛЦИНСТВЕНО УЧАСТИЕ И ПАСИВИ                            | Код на реда | Текущ период | Предходен период |
|---|-------------|--------------|------------------|--|-------------|--------------|------------------|
|   |             |              |                  |  |             |              |                  |
| <b>A. НЕТЕКУЩИ АКТИВИ</b>   |             |              |                  | <b>A. СОБСТВЕН КАПИТАЛ</b>   |             |              |                  |
| I. Имоти, машини, съоръжения и оборудване                               |             |              |                  | I. Основен капитал   |             |              |                  |
| 1. Земи (терени)  | 1-0011      | 171          | 171              | Записан и внесен капитал т.ч.:   | 1-0411      | 3400         | 3400             |
| 2. Сгради и конструкции   | 1-0012      | 787          | 797              | обикновени акции   | 1-0411-1    | 3400         | 3400             |
| 3. Машини и оборудване  | 1-0013      | 462          | 540              | привилегирани акции  | 1-0411-2    |              |                  |
| 4. Съоръжения   | 1-0014      | 112          | 117              | Изкупени собствени обикновени акции  | 1-0417      |              |                  |
| 5. Транспортни средства   | 1-0015      | 76           | 143              | Изкупени собствени привилегирани акции                                     | 1-0417-1    |              |                  |
| 6. Стопански инвентар   | 1-0017-1    | 26           | 33               | Невнесен капитал   | 1-0416      |              |                  |
| 7. Разходи за придобиване и ликвидация на дълготрайни материални активи | 1-0018      |              |                  | Общо за група I:   | 1-0410      | 3400         | 3400             |
| 8. Други  | 1-0017      | 30           | 30               | II. Резерви  |             |              |                  |
| Общо за група I:  | 1-0010      | 1664         | 1831             | 1. Премийни резерви при смятане на ценни книжа                             | 1-0421      |              |                  |
| II. Инвестиционни имоти   | 1-0041      | 293          | 293              | 2. Резерв от последващи оценки на активите и пасивите                      | 1-0422      | 341          | 341              |
| III. Биологични активи  | 1-0016      | 650          | 650              | 3. Целеви резерви, в т.ч.:   | 1-0423      | 498          | 498              |
| IV. Нематериални активи   |             |              |                  | обща резерви   | 1-0424      |              |                  |
| 1. Права върху собственост  | 1-0021      | 19           | 18               | специализирани резерви   | 1-0425      | 498          | 498              |
| 2. Програмни продукти   | 1-0022      |              |                  | други резерви  | 1-0426      |              |                  |
| 3. Продукти от развойна дейност   | 1-0023      |              |                  | Общо за група II:  | 1-0420      | 839          | 839              |
| 4. Други  | 1-0024      | 6            | 12               | III. Финансов резултат   |             |              |                  |
| Общо за група IV:   | 1-0020      | 25           | 30               | 1. Натрупана печалба (загуба) в т.ч.:                                      | 1-0451      | -632         | -40              |
|   |             |              |                  | неразпределена печалба   | 1-0452      | 515          | 515              |
| V. Търговска репутация  |             |              |                  | непокрита загуба   | 1-0453      | -1147        | -555             |
| 1. Положителна репутация  | 1-0051      |              |                  | еднократен ефект от промени в счетоводната политика                        | 1-0451-1    |              |                  |
| 2. Отрицателна репутация  | 1-0052      |              |                  | 2. Текуща печалба  | 1-0454      |              |                  |
| Общо за група V:  | 1-0050      | 0            | 0                | 3. Текуща загуба   | 1-0455      | -608         | -592             |
| VI. Финансови активи  |             |              |                  | Общо за група III:   | 1-0450      | -1240        | -632             |
| 1. Инвестиции в:  | 1-0031      | 1127         | 1282             |  |             |              |                  |
| дъщерни предприятия   | 1-0032      | 1127         | 1127             |  |             |              |                  |
| смесени предприятия   | 1-0033      |              |                  | ОБЩО ЗА РАЗДЕЛ "А" (I+II+III):   | 1-0400      | 2999         | 3607             |
| асоциирани предприятия  | 1-0034      |              |                  |  |             |              |                  |
| други предприятия   | 1-0035      |              | 155              |  |             |              |                  |
| 2. Държани до настъпване на падеж                                       | 1-0042      | 0            | 0                | <b>Б. МАЛЦИНСТВЕНО УЧАСТИЕ</b>   | 1-0400-1    |              |                  |
| държавни ценни книжа  | 1-0042-1    |              |                  |  |             |              |                  |
| облигации, в т.ч.:  | 1-0042-2    |              |                  | <b>В. НЕТЕКУЩИ ПАСИВИ</b>  |             |              |                  |
| общински облигации  | 1-0042-3    |              |                  | I. Търговски и други задължения  |             |              |                  |
| други инвестиции, държани до настъпване на падеж                        | 1-0042-4    |              |                  | 1. Задължения към свързани предприятия                                     | 1-0511      |              |                  |
| 3. Други  | 1-0042-5    |              |                  | 2. Задължения по получени заеми от банки и небанкови финансови институции  | 1-0512      |              |                  |
| Общо за група VI:   | 1-0040      | 1127         | 1282             | 3. Задължения по ЗУНК  | 1-0512-1    |              |                  |
| VII. Търговски и други вземания   |             |              |                  | 4. Задължения по получени търговски заеми                                  | 1-0514      |              |                  |
| 1. Вземания от свързани предприятия                                     | 1-0044      |              |                  | 5. Задължения по облигационни заеми  | 1-0515      |              |                  |
| 2. Вземания по търговски заеми  | 1-0045      |              |                  | 6. Други   | 1-0517      | 16           | 35               |
| 3. Вземания по финансов лизинг  | 1-0046-1    |              |                  | Общо за група I:   | 1-0510      | 16           | 35               |
| 4. Други  | 1-0046      |              |                  |  |             |              |                  |
| Общо за група VII:  | 1-0040-1    | 0            | 0                | II. Други нетекущи пасиви  | 1-0510-1    |              |                  |
| VIII. Разходи за бъдещи периоди   | 1-0060      |              |                  | III. Приходи за бъдещи периоди   | 1-0520      |              |                  |
| IX. Активи по отсрочени данъци  | 1-0060-1    |              |                  | IV. Пасиви по отсрочени данъци   | 1-0516      | 38           | 38               |
| ОБЩО ЗА РАЗДЕЛ "А"<br>(I+II+III+IV+V+VI+VII+VIII+IX):                   | 1-0100      | 3759         | 4086             | V. Финансирания  | 1-0520-1    | 122          | 124              |
| <b>Б. ТЕКУЩИ АКТИВИ</b>   |             |              |                  | ОБЩО ЗА РАЗДЕЛ "Б" (I+II+III+IV+V):  | 1-0500      | 176          | 197              |
| I. Материални запаси  |             |              |                  |  |             |              |                  |
| 1. Материали  | 1-0071      | 126          | 114              | <b>Г. ТЕКУЩИ ПАСИВИ</b>  |             |              |                  |
| 2. Продукция  | 1-0072      | 146          | 197              | I. Търговски и други задължения  |             |              |                  |
| 3. Стоки  | 1-0073      | 147          | 131              | 1. Задължения по получени заеми към банки и небанкови финансови институции | 1-0612      | 908          | 985              |
| 4. Незавършено производство   | 1-0076      | 522          | 710              | 2. Текуща част от нетекущите задължения                                    | 1-0510-2    | 29           | 63               |
| 5. Биологични активи  | 1-0074      |              |                  | 3. Текущи задължения, в т.ч.:  | 1-0630      | 2050         | 1451             |
| 6. Други  | 1-0077      |              |                  | задължения към свързани предприятия  | 1-0611      | 330          | 324              |
| Общо за група I:  | 1-0070      | 941          | 1152             | задължения по получени търговски заеми                                     | 1-0614      |              |                  |
| II. Търговски и други вземания  |             |              |                  | задължения към доставчици и клиенти  | 1-0613      | 501          | 403              |
| 1. Вземания от свързани предприятия                                     | 1-0081      | 1252         | 822              | получени аванси  | 1-0613-1    | 80           |                  |
| 2. Вземания от клиенти и доставчици                                     | 1-0082      | 57           | 214              | задължения към персонала   | 1-0615      | 704          | 407              |
| 3. Предоставени аванси  | 1-0086-1    | 162          | 74               | задължения към осигурителни предприятия                                    | 1-0616      | 207          | 112              |
| 4. Вземания по предоставени търговски заеми                             | 1-0083      |              |                  | данъчни задължения   | 1-0617      | 228          | 205              |
| 5. Съдебни и присъдени вземания   | 1-0084      | 2            | 2                | 4. Други   | 1-0618      | 22           | 58               |
| 6. Данъци за възстановяване   | 1-0085      |              |                  | 5. Провизии  | 1-0619      |              |                  |
| 7. Вземания от персонала  | 1-0086-2    |              |                  | Общо за група I:   | 1-0610      | 3009         | 2557             |
| 8. Други  | 1-0086      |              |                  |  |             |              |                  |
| Общо за група II:   | 1-0080      | 1473         | 1112             | II. Други текущи пасиви  | 1-0610-1    |              |                  |
| III. Финансови активи   |             |              |                  | III. Приходи за бъдещи периоди   | 1-0700      |              |                  |
| 1. Финансови активи, държани за търговане в т.ч.                        | 1-0093      | 0            | 0                | IV. Финансирания   | 1-0700-1    | 2            | 2                |
| дългови ценни книжа   | 1-0093-1    |              |                  |  |             |              |                  |
| деривативи  | 1-0093-2    |              |                  | ОБЩО ЗА РАЗДЕЛ "Г" (I+II+III+IV):  | 1-0750      | 3011         | 2559             |
| други   | 1-0093-3    |              |                  |  |             |              |                  |
| 2. Финансови активи, обявени за продажба                                | 1-0093-4    |              |                  |  |             |              |                  |
| 3. Други  | 1-0095      |              |                  |  |             |              |                  |
| Общо за група III:  | 1-0090      | 0            | 0                |  |             |              |                  |
| IV. Парични средства и парични еквиваленти                              |             |              |                  |  |             |              |                  |
| 1. Парични средства в брой  | 1-0151      | 2            | 1                |  |             |              |                  |
| 2. Парични средства в безсрочни депозити                                | 1-0153      | 5            | 2                |  |             |              |                  |
| 3. Блокирани парични средства   | 1-0155      | 3            | 3                |  |             |              |                  |
| 4. Парични еквиваленти  | 1-0157      |              |                  |  |             |              |                  |
| Общо за група IV:   | 1-0150      | 10           | 6                |  |             |              |                  |
| V. Разходи за бъдещи периоди  | 1-0160      | 3            | 7                |  |             |              |                  |
| ОБЩО ЗА РАЗДЕЛ "Б" (I+II+III+IV+V):                                     | 1-0200      | 2427         | 2277             |  |             |              |                  |
| <b>ОБЩО АКТИВИ (А + Б):</b>   | 1-0300      | 6186         | 6363             | <b>СОБСТВЕН КАПИТАЛ, МАЛЦИНСТВЕНО УЧАСТИЕ И ПАСИВИ (А+Б+В+Г):</b>          | 1-0800      | 6186         | 6363             |

Забележка: Да се посочи метода на осчетоводяване на инвестициите

Дата на съставяне: 27.01.2012 г.

Съставител: Николай Колев

Ръководител: Иван Тодоров



## ОТЧЕТ ЗА ДОХОДИТЕ

Име на отчитащото се предприятие:

ТОДОРОВ АД

ЕИК по БУЛСТАТ

130078447

Вид на отчета: консолидиран /неконсолидиран

неконсолидиран

РГ-05-

Отчетен период:

01.01.2011-31.12.2011

(в хил. лв.)

| РАЗХОДИ   | Код на реда     | Текущ период | Преходен период | ПРИХОДИ   | Код на реда     | Текущ период | Преходен период |
|---|-----------------|--------------|-----------------|---|-----------------|--------------|-----------------|
|   |                 |              |                 |   |                 |              |                 |
| <b>A. Разходи за дейността</b>  |                 |              |                 | <b>A. Приходи от дейността</b>                                      |                 |              |                 |
| <b>I. Разходи по икономически елементи</b>                            |                 |              |                 | <b>I. Непщи приходи от продажби на:</b>                             |                 |              |                 |
| 1. Разходи за материали   | 2-1120          | 648          | 521             | 1. Продукция  | 2-1551          | 1228         | 1393            |
| 2. Разходи за външни услуги   | 2-1130          | 375          | 422             | 2. Стоки  | 2-1552          | 22           | 1               |
| 3. Разходи за амортизации   | 2-1160          | 174          | 156             | 3. Услуги   | 2-1560          | 11           | 10              |
| 4. Разходи за възнаграждения  | 2-1140          | 370          | 258             | 4. Други  | 2-1556          | 209          | 3               |
| 5. Разходи за осигуровки  | 2-1150          | 55           | 38              | <b>Общо за група I:</b>   | <b>2-1610</b>   | <b>1470</b>  | <b>1407</b>     |
| 6. Балансова стойност на продадени активи (без продукция)             | 2-1010          | 28           | 2               |   |                 |              |                 |
| 7. Изменение на запасите от продукция и незавършено производство      | 2-1030          | 147          | 246             | <b>II. Приходи от финансиране</b>                                   | <b>2-1620</b>   | <b>3</b>     | <b>3</b>        |
| 8. Други, в т.ч.:<br>обезценка на активи                              | 2-1170          | 189          | 118             | в т.ч. от правителството  | 2-1621          | 3            | 3               |
| провизии  | 2-1172          |              |                 |   |                 |              |                 |
| <b>Общо за група I:</b>   | <b>2-1100</b>   | <b>1 986</b> | <b>1 761</b>    | <b>III. Финансови приходи</b>                                       |                 |              |                 |
|   |                 |              |                 | 1. Приходи от лихви   | 2-1710          |              |                 |
| <b>II. Финансови разходи</b>  |                 |              |                 | 2. Приходи от дивиденди   | 2-1721          |              |                 |
|   |                 |              |                 | 3. Положителни разлики от операции с финансови активи и инструменти | 2-1730          |              |                 |
| 1. Разходи за лихви   | 2-1210          | 76           | 82              | 4. Положителни разлики от промяна на валутни курсове                | 2-1740          |              |                 |
| 2. Отрицателни разлики от операции с финансови активи и инструменти   | 2-1220          | 7            |                 | 5. Други  | 2-1745          |              |                 |
| 3. Отрицателни разлики от промяна на валутни курсове                  | 2-1230          |              |                 | <b>Общо за група III:</b>   | <b>2-1700</b>   | <b>0</b>     | <b>0</b>        |
| 4. Д  | 2-1240          | 12           | 5               |   |                 |              |                 |
| <b>Общо за група II:</b>  | <b>2-1200</b>   | <b>95</b>    | <b>87</b>       |   |                 |              |                 |
| <b>B. Общо разходи за дейността (I + II)</b>                          | <b>2-1300</b>   | <b>2 081</b> | <b>1 848</b>    | <b>B. Общо приходи от дейността (I + II + III):</b>                 | <b>2-1600</b>   | <b>1473</b>  | <b>1410</b>     |
| <b>V. Печалба от дейността</b>  | <b>2-1310</b>   | <b>0</b>     | <b>0</b>        | <b>V. Загуба от дейността</b>                                       | <b>2-1810</b>   | <b>608</b>   | <b>438</b>      |
| <b>III. Дял от печалбата на асоциирани и съвместни предприятия</b>    | <b>2-1250-1</b> |              |                 | <b>IV. Дял от загубата на асоциирани и съвместни предприятия</b>    | <b>2-1810-1</b> |              |                 |
| <b>IV. Извънредни разходи</b>   | <b>2-1250</b>   |              |                 | <b>V. Извънредни приходи</b>  | <b>2-1750</b>   |              |                 |
| <b>Г. Общо разходи (Б+ III +IV)</b>                                   | <b>2-1350</b>   | <b>2 081</b> | <b>1 848</b>    | <b>Г. Общо приходи (Б + IV + V)</b>                                 | <b>2-1800</b>   | <b>1 473</b> | <b>1 410</b>    |
| <b>Д. Печалба преди облагане с данъци</b>                             | <b>2-1400</b>   | <b>0</b>     | <b>0</b>        | <b>Д. Загуба преди облагане с данъци</b>                            | <b>2-1850</b>   | <b>608</b>   | <b>438</b>      |
| <b>V. Разходи за данъци</b>   | <b>2-1450</b>   | <b>0</b>     | <b>-37</b>      |   |                 |              |                 |
| 1. Разходи за текущи корпоративни данъци върху печалбата              | 2-1451          |              |                 |   |                 |              |                 |
| 2. Разход (икономия) на отсрочени корпоративни данъци върху печалбата | 2-1452          |              | -37             |   |                 |              |                 |
| 3. Други  | 2-1453          |              |                 |   |                 |              |                 |
| <b>Е. Печалба след облагане с данъци (Д - V)</b>                      | <b>2-0454</b>   | <b>0</b>     | <b>0</b>        | <b>Е. Загуба след облагане с данъци (Д + V)</b>                     | <b>2-0455</b>   | <b>608</b>   | <b>401</b>      |
| в т.ч. за малцинствено участие  | 2-0454-1        |              |                 | в т.ч. за малцинствено участие                                      | 2-0455-1        |              |                 |
| <b>Ж. Нетна печалба за периода</b>                                    | <b>2-0454-2</b> | <b>0</b>     | <b>0</b>        | <b>Ж. Нетна загуба за периода</b>                                   | <b>2-0455-2</b> | <b>608</b>   | <b>401</b>      |
| <b>Всичко (Г + V + E):</b>  | <b>2-1500</b>   | <b>2 081</b> | <b>1 811</b>    | <b>Всичко (Г + E):</b>  | <b>2-1900</b>   | <b>2 081</b> | <b>1 811</b>    |

Дата на съставяне:

Съставител: Николай Колев

Ръководител: Иван Тодоров



## ОТЧЕТ ЗА ПАРИЧНИТЕ ПОТОЦИ ПО ПРЕКИЯ МЕТОД

Име на отчитащото се предприятие:

ТОДОРОВ АД

ЕИК по БУЛСТАТ

130078447

Вид на отчета: консолидиран /неконсолидиран

неконсолидиран

РГ-05-

Отчетен период:

01.01.2011-31.12.2011

(в хил. лв.)

| ПАРИЧНИ ПОТОЦИ   | Код на реда     | Текущ период | Преходен период |
|--|-----------------|--------------|-----------------|
|  | б               | 1            | 2               |
| <b>А. Парични потоци от оперативна дейност</b>                                 |                 |              |                 |
| <b>а</b>   |                 |              |                 |
| 1. Постъпления от клиенти  | 3-2201          | 2408         | 1476            |
| 2. Плащания на доставчици  | 3-2201-1        | -2005        | -1348           |
| 3. Плащания/постъпления, свързани с финансови активи, държани с цел търговия   | 3-2202          |              |                 |
| 4. Плащания, свързани с възнасяния   | 3-2203          |              |                 |
| 5. Платени /възстановени данъци (без корпоративен данък върху печалбата)       | 3-2206          | -185         | -114            |
| 6. Платени корпоративни данъци върху печалбата                                 | 3-2206-1        |              |                 |
| 7. Получени лихви  | 3-2204          |              |                 |
| 8. Платени банкови такси и лихви върху краткосрочни заеми за оборотни средства | 3-2204-1        | -85          | -59             |
| 9. Курсови разлики   | 3-2205          |              |                 |
| 10. Други постъпления /плащания от оперативна дейност                          | 3-2208          | -64          | -9              |
| <b>Нетен паричен поток от оперативна дейност (А):</b>                          | <b>3-2200</b>   | <b>69</b>    | <b>-54</b>      |
| <b>Б. Парични потоци от инвестиционна дейност</b>                              |                 |              |                 |
| 1. Покупка на дълготрайни активи   | 3-2301          | -4           | -30             |
| 2. Постъпления от продажба на дълготрайни активи                               | 3-2301-1        | 12           |                 |
| 3. Предоставени заеми  | 3-2302          |              |                 |
| 4. Възстановени (платени) предоставени заеми, в т.ч. по финансов лизинг        | 3-2302-1        |              |                 |
| 5. Получени лихви по предоставени заеми  | 3-2302-2        |              |                 |
| 6. Покупка на инвестиции   | 3-2302-3        |              |                 |
| 7. Постъпления от продажба на инвестиции                                       | 3-2302-4        | 148          |                 |
| 8. Получени дивиденди от инвестиции  | 3-2303          |              |                 |
| 9. Курсови разлики   | 3-2305          |              |                 |
| 10. Други постъпления/ плащания от инвестиционна дейност                       | 3-2306          |              |                 |
| <b>Нетен поток от инвестиционна дейност (Б):</b>                               | <b>3-2300</b>   | <b>156</b>   | <b>-30</b>      |
| <b>В. Парични потоци от финансова дейност</b>                                  |                 |              |                 |
| 1. Постъпления от емитиране на ценни книжа                                     | 3-2401          |              |                 |
| 2. Плащания при обратното придобиване на ценни книжа                           | 3-2401-1        |              |                 |
| 3. Постъпления от заеми  | 3-2403          | 80           | 308             |
| 4. Платени заеми   | 3-2403-1        | -247         | -301            |
| 5. Платени задължения по лизингови договори                                    | 3-2405          | -56          | -58             |
| 6. Платени лихви, такси, комисиони по заеми с инвестиционно предназначение     | 3-2404          |              |                 |
| 7. Изплатени дивиденди   | 3-2404-1        |              |                 |
| 8. Други постъпления/ плащания от финансова дейност                            | 3-2407          | 2            | 1               |
| <b>Нетен паричен поток от финансова дейност (В):</b>                           | <b>3-2400</b>   | <b>-221</b>  | <b>-30</b>      |
| <b>Г. Изменения на паричните средства през периода (А+Б+В):</b>                | <b>3-2500</b>   | <b>4</b>     | <b>-114</b>     |
| <b>Д. Парични средства в началото на периода</b>                               | <b>3-2600</b>   | <b>6</b>     | <b>120</b>      |
| <b>Е. Парични средства в края на периода, в т.ч.:</b>                          | <b>3-2700</b>   | <b>10</b>    | <b>6</b>        |
| наличност в касата и по банкови сметки   | <b>3-2700-1</b> | <b>7</b>     | <b>3</b>        |
| блокирани парични средства   | <b>3-2700-2</b> | <b>3</b>     | <b>3</b>        |

Дата на съставяне: 27.01.2012 г.

Съставител:

Николай Колев

Ръководител:

Иван Тодоров



## ОТЧЕТ ЗА ИЗМЕНЕНИЯТА В СОБСТВЕНИЯ КАПИТАЛ

Име на отчитащото се предприятие:

Вид на отчета: консолидиран/неконсолидиран

Отчетен период:

ТОДОРОВ АД

неконсолидиран

01.01.2011-31.12.2011

ЕИК по БУЛСТАТ

РГ-05-

130078447

( в хил. лв.)

| ПОКАЗАТЕЛИ   | Код на реда | Основен капитал | Резерви                          |                              |                |                 | Нагружани печалби/загуби |         | Резерв от преводи | Общо собствен капитал | Малцинствено участие |        |
|--|-------------|-----------------|----------------------------------|------------------------------|----------------|-----------------|--------------------------|---------|-------------------|-----------------------|----------------------|--------|
|  |             |                 | преми от емисия (премиен резерв) | резерв от последващ и оценки | целени резерви |                 |                          | печалба |                   |                       |                      | загуба |
|  |             |                 |                                  |                              | обща           | специали зирани | други                    |         |                   |                       |                      |        |
| а  | 1           | 2               | 3                                | 4                            | 5              | 6               | 7                        | 8       | 9                 | 10                    | 11                   |        |
| Код на реда - б  | 1-0410      | 1-0410          | 1-0422                           | 1-0424                       | 1-0425         | 1-0426          | 1-0452                   | 1-0453  | 4-0426-1          | 1-0400                | 1-0400-1             |        |
| Салдо в началото на отчетния период  | 3 400       | 0               | 341                              |                              | 0              | 0               | 515                      | -1 147  | 0                 | 3607                  | 0                    |        |
| Промени в началните салда поради:  | 4-15        | 0               | 0                                | 0                            | 0              | 0               | 0                        | 0       | 0                 | 0                     | 0                    |        |
| Ефект от промени в счетоводната политика                                     | 4-15-1      |                 |                                  |                              |                |                 |                          |         |                   |                       |                      |        |
| Фундаментални грешки   | 4-15-2      |                 |                                  |                              |                |                 |                          |         |                   |                       |                      |        |
| Коригирано салдо в началото на отчетния период                               | 4-01-1      | 3 400           | 341                              | 0                            | 498            | 0               | 515                      | -1 147  | 0                 | 3607                  | 0                    |        |
| Нетна печалба/загуба за периода  | 4-05        |                 |                                  |                              |                |                 |                          | -608    |                   | -608                  |                      |        |
| 1. Разпределение на печалбата за:  | 4-06        | 0               | 0                                | 0                            | 0              | 0               | 0                        | 0       | 0                 | 0                     | 0                    |        |
| дивиденди  | 4-07        |                 |                                  |                              |                |                 |                          |         |                   |                       |                      |        |
| други  | 4-07-1      |                 |                                  |                              |                |                 |                          |         |                   |                       |                      |        |
| 2. Покриване на загуби   | 4-08        |                 |                                  |                              |                |                 |                          |         |                   |                       |                      |        |
| 3. Последващи оценки на дълготрайни материални и нематериални активи, в т.ч. | 4-09        | 0               | 0                                | 0                            | 0              | 0               | 0                        | 0       | 0                 | 0                     | 0                    |        |
| увеличения   | 4-10        |                 |                                  |                              |                |                 |                          |         |                   |                       |                      |        |
| намаления  | 4-11        |                 |                                  |                              |                |                 |                          |         |                   |                       |                      |        |
| 4. Последващи оценки на финансови активи и инструменти, в т.ч.               | 4-12        | 0               | 0                                | 0                            | 0              | 0               | 0                        | 0       | 0                 | 0                     | 0                    |        |
| увеличения   | 4-13        |                 |                                  |                              |                |                 |                          |         |                   |                       |                      |        |
| намаления  | 4-14        |                 |                                  |                              |                |                 |                          |         |                   |                       |                      |        |
| 5. Ефект от отсрочени данъци   | 4-16-1      |                 |                                  |                              |                |                 |                          |         |                   |                       |                      |        |
| 6. Други изменения   | 4-16        |                 |                                  |                              |                |                 |                          |         |                   |                       |                      |        |
| Салдо към края на отчетния период  | 4-17        | 3 400           | 341                              | 0                            | 498            | 0               | 515                      | -1 755  | 0                 | 2999                  | 0                    |        |
| 7. Промени от преводи на годишни финансови отчети на предприятия в чужбина   | 4-18        |                 |                                  |                              |                |                 |                          |         |                   | 0                     | 0                    |        |
| 8. Промени от преизчисляване на финансови отчети при сръхинфлация            | 4-19        |                 |                                  |                              |                |                 |                          |         |                   | 0                     | 0                    |        |
| Собствен капитал към края на отчетния период                                 | 4-20        | 3 400           | 341                              | 0                            | 498            | 0               | 515                      | -1 755  | 0                 | 2999                  | 0                    |        |


Дата на съставяне: 27.01.2012

Съставител:

Николай Колев

Ръководител:

Иван Тодоров





## СПРАВКА ЗА ВЗЕМАНИЯТА, ЗАДЪЛЖЕНИЯТА И ПРОВИЗИИТЕ

Име на отчитащото се предприятие: **ТОДОРОВ АД**

ВИК по БУЛСТАТ

130078447

Отчетен период: **01.01.2011-31.12.2011**

РГ-05-

**А. ВЗЕМАНИЯ**

(в хил.лв)

| ПОКАЗАТЕЛИ                                     | Код на реда   | Сума на вземанията | Степен на ликвидност |              |
|--|---------------|--------------------|----------------------|--------------|
|  |               |                    | до 1 година          | над 1 година |
| а  | б             | 1                  | 2                    | 3            |
| <b>I. Невнесен капитал</b>                     | <b>6-2010</b> |                    |                      | 0            |
| <b>II. Нетекущи търговски и други вземания</b> |               |                    |                      |              |
| 1. Вземания от свързани предприятия, в т.ч.:   | 6-2021        | 0                  | 0                    | 0            |
| - предоставени заеми                           | 6-2022        |                    |                      | 0            |
| - продажба на активи и услуги                  | 6-2241        |                    |                      | 0            |
| - други  | 6-2023        |                    |                      | 0            |
| 2. Вземания от предоставени търговски заеми    | 6-2024        |                    |                      | 0            |
| 3. Други дългосрочни вземания, в т.ч.:         | 6-2026        | 0                  | 0                    | 0            |
| - финансов лизинг                              | 6-2027        |                    |                      | 0            |
| - други  | 6-2029        |                    |                      | 0            |
| <b>Всичко за II:</b>                           | <b>6-2020</b> | <b>0</b>           | <b>0</b>             | <b>0</b>     |
| <b>III. Данъчни активи</b>                     |               |                    |                      | 0            |
| Активи по отсрочени данъци                     | 6-2030        |                    |                      | 0            |
| <b>IV. Текущи търговски и други вземания</b>   |               |                    |                      |              |
| 1. Вземания от свързани предприятия, в т.ч.:   | 6-2031        | 1252               | 1252                 | 0            |
| - предоставени заеми                           | 6-2032        |                    |                      | 0            |
| - от продажби                                  | 6-2033        | 193                | 193                  | 0            |
| - други  | 6-2034        | 1059               | 1059                 | 0            |
| 2. Вземания от клиенти и доставчици            | 6-2035        | 57                 | 57                   | 0            |
| 3. Вземания от предоставени аванси             | 6-2036        | 162                | 162                  | 0            |
| 4. Вземания от предоставени търговски заеми    | 6-2037        |                    |                      | 0            |
| 5. Съдебни вземания                            | 6-2039        |                    |                      | 0            |
| 6. Присъдени вземания                          | 6-2040        | 2                  | 2                    | 0            |
| 7. Данъци за възстановяване, в т.ч.:           | 6-2041        | 0                  | 0                    | 0            |
| - корпоративни данъци върху печалбата          | 6-2043        |                    |                      | 0            |
| - данък върху добавената стойност              | 6-2044        |                    |                      | 0            |
| - възстановими данъчни временни разлики        | 6-2045        |                    |                      | 0            |
| - други данъци                                 | 6-2046        |                    |                      | 0            |
| 8. Други краткосрочни вземания, в т.ч.:        | 6-2047        | 0                  | 0                    | 0            |
| - по липси и начети                            | 6-2048        |                    |                      | 0            |
| - от осигурителните организации                | 6-2049        |                    |                      | 0            |
| - по рекламации                                | 6-2050        |                    |                      | 0            |
| - други  | 6-2051        |                    |                      | 0            |
| <b>Всичко за IV:</b>                           | <b>6-2060</b> | <b>1473</b>        | <b>1473</b>          | <b>0</b>     |
| <b>ОБЩО ВЗЕМАНИЯ (I+II+III+IV):</b>            | <b>6-2070</b> | <b>1473</b>        | <b>1473</b>          | <b>0</b>     |

**Б. ЗАДЪЛЖЕНИЯ**

(в хил. лв.)

| ПОКАЗАТЕЛИ  | Код на реда   | Сума на задължението | Степен на изискуемост |              | Стойност на обезпечението |
|---|---------------|----------------------|-----------------------|--------------|---------------------------|
|   |               |                      | до 1 година           | над 1 година |                           |
| а   | б             | 1                    | 2                     | 3            | 4                         |
| <b>I. Нетекущи търговски и други задължения</b>                                     |               |                      |                       |              |                           |
| 1. Задължения към свързани предприятия, в т.ч. от:                                  | 6-2111        | 0                    | 0                     | 0            | 0                         |
| - заеми   | 6-2112        |                      |                       | 0            |                           |
| - доставки на активи и услуги   | 6-2113        |                      |                       | 0            |                           |
| - други   | 6-2244        |                      |                       | 0            |                           |
| 2. Задължения по получени заеми към банки и небанкови финансови институции, в т.ч.: | 6-2114        | 0                    | 0                     | 0            | 0                         |
| - банки, в т.ч.:  | 6-2115        |                      |                       | 0            |                           |
| - просрочени  | 6-2116        |                      |                       | 0            |                           |
| - небанкови финансови институции, в т.ч.:   | 6-2114-1      |                      |                       | 0            |                           |
| - просрочени  | 6-2114-2      |                      |                       | 0            |                           |
| 3. Задължения по ЗУНК   | 6-2123-1      |                      |                       | 0            |                           |
| 4. Задължения по получени търговски заеми   | 6-2118        |                      |                       | 0            |                           |
| 5. Задължения по облигационни заеми   | 6-2120        |                      |                       | 0            |                           |
| 6. Други дългосрочни задължения, в т.ч.:  | 6-2123        |                      |                       | 0            |                           |
| - по финансов лизинг  | 6-2124        |                      |                       | 0            |                           |
| <b>Всичко за I:</b>   | <b>6-2130</b> | <b>0</b>             | <b>0</b>              | <b>0</b>     | <b>0</b>                  |
| <b>II. Данъчни пасиви</b>   |               |                      |                       |              |                           |
| Пасиви по отсрочени данъци  | 6-2122        |                      |                       | 0            |                           |
| <b>III. Текущи търговски и други задължения</b>                                     |               |                      |                       |              |                           |
| 1. Задължения към свързани предприятия, в т.ч. от:                                  | 6-2141        | 330                  | 330                   | 0            | 0                         |
| - доставени активи и услуги   | 6-2142        |                      |                       | 0            |                           |
| - дивиденди   | 6-2143        |                      |                       | 0            |                           |
| - други   | 6-2143-1      | 330                  | 330                   | 0            |                           |

|   |                       |             |             |          |          |
|---|-----------------------|-------------|-------------|----------|----------|
| 2. Задължения по получени заеми към банки и небанкови финансови институции, в т.ч.: | 6-2144                | 908         | 908         | 0        | 0        |
| - към банки, в т.ч.   | 6-2145                | 908         | 908         | 0        |          |
| - просрочени  | 6-2146                |             |             | 0        |          |
| - небанкови финансови институции, в т.ч.  | 6-2144-1              |             |             | 0        |          |
| - просрочени  | 6-2144-2              |             |             | 0        |          |
| 3. Текуща част от нетекущите задължения:  | 6-2161-1              | 29          | 29          | 0        | 0        |
| - по ЗУНК   | 6-2161-2              |             |             | 0        |          |
| - по облигационни заеми   | 6-2161-3              |             |             | 0        |          |
| - по получени дългосрочни заеми от банки и небанкови финансови институции           | 6-2161-4              |             |             | 0        |          |
| - други   | 6-2161-5              | 29          | 29          | 0        |          |
| 4. Текущи задължения:   | 6-2148                | 1720        | 1720        | 0        | 0        |
| Задължения по търговски заеми   | 6-2147                |             |             | 0        |          |
| Задължения към доставчици и клиенти   | 6-2149                | 501         | 501         | 0        |          |
| Задължения по получени аванси   | 6-2150                | 80          | 80          | 0        |          |
| Задължения към персонала  | 6-2151                | 704         | 704         | 0        |          |
| Данъчни задължения, в т.ч.:   | 6-2152                | 228         | 228         | 0        | 0        |
| - корпоративен данък върху печалбата  | 6-2154                |             |             | 0        |          |
| - данък върху добавената стойност   | 6-2155                | 76          | 76          | 0        |          |
| - други данъци  | 6-2156                | 152         | 152         | 0        |          |
| Задължения към осигурителни предприятия   | 6-2157                | 207         | 207         | 0        |          |
| 5. Други краткосрочни задължения  | 6-2161                | 22          | 22          | 0        |          |
|   | <i>Всичко за III:</i> | 3009        | 3009        | 0        | 0        |
| <b>ОБЩО ЗАДЪЛЖЕНИЯ (I+II+III):</b>  | <b>6-2180</b>         | <b>3009</b> | <b>3009</b> | <b>0</b> | <b>0</b> |

## В. ПРОВИЗИИ

(в хил. лв)

| ПОКАЗАТЕЛИ                              | Код на реда   | В началото на годината | Увеличение | Намаление | В края на периода |
|---|---------------|------------------------|------------|-----------|-------------------|
| а                                       | б             | 1                      | 2          | 3         | 4                 |
| 1. Провизии за правни задължения        | 6-2210        |                        |            |           | 0                 |
| 2. Провизии за конструктивни задължения | 6-2220        |                        |            |           | 0                 |
| 3. Други провизии                       | 6-2230        |                        |            |           | 0                 |
| <b>Обща сума (1+2+3):</b>               | <b>6-2240</b> | <b>0</b>               | <b>0</b>   | <b>0</b>  | <b>0</b>          |

Забележка:

Вземанията и задълженията от и към чужбина се посочват в отделна справка за всяка страна.

Дата на съставяне: 27.01.2012 г.

Съставител: Николай Колев

Ръководител: Иван Тодоров



СПРАВКА  
ЗА ЦЕННИТЕ КНИЖАТОДОРОВ АД  
01.01.2011-31.12.2011ЕИК по БУЛСТАТ 130078447  
РГ-05-Име на отчиташото се предприятие:  
Отчетен период:

| ПОКАЗАТЕЛИ  | Код на реда   | Вид и брой на ценните книжа |                 |                |                  | Стойност на ценните книжа |           |   | процентна стойност (4+5-6) |
|---|---------------|-----------------------------|-----------------|----------------|------------------|---------------------------|-----------|---|----------------------------|
|   |               | обикновени                  | привилегировани | конверти-руеми | отчетна стойност | увеличение                | намаление |   |                            |
| <b>I. Истекущи финансови активи в ценни книжа</b> | <b>а</b>      | 1                           | 2               | 3              | 4                | 5                         | 6         | 7 |                            |
| 1. Акции  | 7-3031        |                             |                 |                |                  |                           |           | 0 |                            |
| 2. Облигации, в т.ч.:<br>общински облигации       | 7-3035        |                             |                 |                |                  |                           |           | 0 |                            |
| 3. Държавни ценни книжа                           | 7-3035-1      |                             |                 |                |                  |                           |           | 0 |                            |
| 4. Други  | 7-3036        |                             |                 |                |                  |                           |           | 0 |                            |
|   | 7-3039        |                             |                 |                |                  |                           |           | 0 |                            |
| <b>Обща сума I:</b>                               | <b>7-3040</b> | 0                           | 0               | 0              | 0                | 0                         | 0         | 0 |                            |
| <b>II. Текущи финансови активи в ценни книжа</b>  |               |                             |                 |                |                  |                           |           |   |                            |
| 1. Акции  | 7-3001        |                             |                 |                |                  |                           |           | 0 |                            |
| 2. Изкупени собствени акции                       | 7-3005        |                             |                 |                |                  |                           |           | 0 |                            |
| 3. Облигации                                      | 7-3006        |                             |                 |                |                  |                           |           | 0 |                            |
| 4. Изкупени собствени облигации                   | 7-3007        |                             |                 |                |                  |                           |           | 0 |                            |
| 5. Държавни ценни книжа                           | 7-3008        |                             |                 |                |                  |                           |           | 0 |                            |
| 6. Деривативи и други финансови инструменти       | 7-3010-1      |                             |                 |                |                  |                           |           | 0 |                            |
| 7. Други  | 7-3010        |                             |                 |                |                  |                           |           | 0 |                            |
| <b>Обща сума II:</b>                              | <b>7-3020</b> | 0                           | 0               | 0              | 0                | 0                         | 0         | 0 |                            |


Забележка: Предприятията, които притежават чуждестранни ценни книжа с характер на краткосрочни и дългосрочни инвестиции, съставят отделна справка за всяка страна.

Дата на съставяне: 27.01.2012 г.

Съставител:

Николай Колев

Ръководител: Иван Тодоров





**СПРАВКА**  
за инвестициите в дъщерни, смесени, асоциирани и други предприятия

СПРАВКА ПО ОБРАЗЕЦ № 8

Име на отчитащото се предприятие:  
Отчетен период:

ТОДОРОВ АД  
01.01.2011-31.12.2011

ЕИК по БУЛСТАТ  
РГ-05-

130078447

(в хил. лв.)

| Наименование и седалище на предприятията, в които са инвестициите | Код на реда   | Размер на инвестицията | Процент на инвестицията в капитала на другото предприятие | Инвестиция в ценни книжа, приети за търговия на фондова борса | Инвестиция в ценни книжа, неприети за търговия на фондова борса |
|---|---------------|------------------------|---|---|---|
| а   | б             | 1                      | 2   | 3   | 4   |
| <b>A. В СТРАНАТА</b>  |               |                        |   |   |   |
| I. Инвестиции в дъщерни предприятия                               |               |                        |   |   |   |
| 1. ТОДОРОВ - АГРО ЕООД  |               | 1127                   | 100   |   | 1127  |
| 2   |               |                        |   |   | 0   |
| 3   |               |                        |   |   | 0   |
| 4   |               |                        |   |   | 0   |
| 5   |               |                        |   |   | 0   |
| 6   |               |                        |   |   | 0   |
| 7   |               |                        |   |   | 0   |
| 8   |               |                        |   |   | 0   |
| 9   |               |                        |   |   | 0   |
| 10  |               |                        |   |   | 0   |
| 11  |               |                        |   |   | 0   |
| 12  |               |                        |   |   | 0   |
| 13  |               |                        |   |   | 0   |
| 14  |               |                        |   |   | 0   |
| 15  |               |                        |   |   | 0   |
| <i>Обща сума I:</i>   | <i>8-4001</i> | 1127                   |   | 0   | 1127  |
| II. Инвестиции в смесени предприятия                              |               |                        |   |   |   |
| 1. ДЗЗД ФОНД ГАЛЕРИЯ ЗА БЪЛГАРСКИТЕ ТАЛАНТИ                       |               |                        | 34  |   | 0   |
| 2   |               |                        |   |   | 0   |
| 3   |               |                        |   |   | 0   |
| 4   |               |                        |   |   | 0   |
| 5   |               |                        |   |   | 0   |
| 6   |               |                        |   |   | 0   |
| 7   |               |                        |   |   | 0   |
| 8   |               |                        |   |   | 0   |
| 9   |               |                        |   |   | 0   |
| 10  |               |                        |   |   | 0   |
| 11  |               |                        |   |   | 0   |
| 12  |               |                        |   |   | 0   |
| 13  |               |                        |   |   | 0   |
| 14  |               |                        |   |   | 0   |
| 15  |               |                        |   |   | 0   |
| <i>Обща сума II:</i>  | <i>8-4006</i> | 0                      |   | 0   | 0   |
| III. Инвестиции в асоциирани предприятия                          |               |                        |   |   |   |
| 1   |               |                        |   |   | 0   |
| 2   |               |                        |   |   | 0   |
| 3   |               |                        |   |   | 0   |
| 4   |               |                        |   |   | 0   |
| 5   |               |                        |   |   | 0   |
| 6   |               |                        |   |   | 0   |
| 7   |               |                        |   |   | 0   |
| 8   |               |                        |   |   | 0   |
| 9   |               |                        |   |   | 0   |
| 10  |               |                        |   |   | 0   |
| 11  |               |                        |   |   | 0   |
| 12  |               |                        |   |   | 0   |
| 13  |               |                        |   |   | 0   |
| 14  |               |                        |   |   | 0   |
| 15  |               |                        |   |   | 0   |
| <i>Обща сума III:</i>   | <i>84011</i>  | 0                      |   | 0   | 0   |
| IV. Инвестиции в други предприятия                                |               |                        |   |   |   |
| 1   |               |                        |   |   | 0   |
| 2   |               |                        |   |   | 0   |
| 3   |               |                        |   |   | 0   |
| 4   |               |                        |   |   | 0   |
| 5   |               |                        |   |   | 0   |
| 6   |               |                        |   |   | 0   |
| 7   |               |                        |   |   | 0   |
| 8   |               |                        |   |   | 0   |
| 9   |               |                        |   |   | 0   |
| 10  |               |                        |   |   | 0   |
| 11  |               |                        |   |   | 0   |
| 12  |               |                        |   |   | 0   |
| 13  |               |                        |   |   | 0   |
| 14  |               |                        |   |   | 0   |
| 15  |               |                        |   |   | 0   |
| <i>Обща сума IV:</i>  | <i>8-4016</i> | 0                      |   | 0   | 0   |

|  |        |      |  |   |      |
|--|--------|------|--|---|------|
| Обща сума за страната (I+II+III+IV):     | 8-4025 | 1127 |  | 0 | 1127 |
| <b>Б. В ЧУЖБИНА</b>                      |        |      |  |   |      |
| I. Инвестиции в дъщерни предприятия      |        |      |  |   |      |
| 1.                                       |        |      |  |   | 0    |
| 2.                                       |        |      |  |   | 0    |
| 3.                                       |        |      |  |   | 0    |
| 4.                                       |        |      |  |   | 0    |
| 5.                                       |        |      |  |   | 0    |
| 6.                                       |        |      |  |   | 0    |
| 7.                                       |        |      |  |   | 0    |
| 8.                                       |        |      |  |   | 0    |
| 9.                                       |        |      |  |   | 0    |
| 10.                                      |        |      |  |   | 0    |
| 11.                                      |        |      |  |   | 0    |
| 12.                                      |        |      |  |   | 0    |
| 13.                                      |        |      |  |   | 0    |
| 14.                                      |        |      |  |   | 0    |
| 15.                                      |        |      |  |   | 0    |
| Обща сума I:                             | 8-4030 | 0    |  | 0 | 0    |
| II. Инвестиции в смесени предприятия     |        |      |  |   |      |
| 1.                                       |        |      |  |   | 0    |
| 2.                                       |        |      |  |   | 0    |
| 3.                                       |        |      |  |   | 0    |
| 4.                                       |        |      |  |   | 0    |
| 5.                                       |        |      |  |   | 0    |
| 6.                                       |        |      |  |   | 0    |
| 7.                                       |        |      |  |   | 0    |
| 8.                                       |        |      |  |   | 0    |
| 9.                                       |        |      |  |   | 0    |
| 10.                                      |        |      |  |   | 0    |
| 11.                                      |        |      |  |   | 0    |
| 12.                                      |        |      |  |   | 0    |
| 13.                                      |        |      |  |   | 0    |
| 14.                                      |        |      |  |   | 0    |
| 15.                                      |        |      |  |   | 0    |
| Обща сума II:                            | 8-4035 | 0    |  | 0 | 0    |
| III. Инвестиции в асоциирани предприятия |        |      |  |   |      |
| 1.                                       |        |      |  |   | 0    |
| 2.                                       |        |      |  |   | 0    |
| 3.                                       |        |      |  |   | 0    |
| 4.                                       |        |      |  |   | 0    |
| 5.                                       |        |      |  |   | 0    |
| 6.                                       |        |      |  |   | 0    |
| 7.                                       |        |      |  |   | 0    |
| 8.                                       |        |      |  |   | 0    |
| 9.                                       |        |      |  |   | 0    |
| 10.                                      |        |      |  |   | 0    |
| 11.                                      |        |      |  |   | 0    |
| 12.                                      |        |      |  |   | 0    |
| 13.                                      |        |      |  |   | 0    |
| 14.                                      |        |      |  |   | 0    |
| 15.                                      |        |      |  |   | 0    |
| Обща сума III:                           | 8-4040 | 0    |  | 0 | 0    |
| IV. Инвестиции в други предприятия       |        |      |  |   |      |
| 1.                                       |        |      |  |   | 0    |
| 2.                                       |        |      |  |   | 0    |
| 3.                                       |        |      |  |   | 0    |
| 4.                                       |        |      |  |   | 0    |
| 5.                                       |        |      |  |   | 0    |
| 6.                                       |        |      |  |   | 0    |
| 7.                                       |        |      |  |   | 0    |
| 8.                                       |        |      |  |   | 0    |
| 9.                                       |        |      |  |   | 0    |
| 10.                                      |        |      |  |   | 0    |
| 11.                                      |        |      |  |   | 0    |
| 12.                                      |        |      |  |   | 0    |
| 13.                                      |        |      |  |   | 0    |
| 14.                                      |        |      |  |   | 0    |
| 15.                                      |        |      |  |   | 0    |
| Обща сума IV:                            | 8-4045 | 0    |  | 0 | 0    |
| Обща сума за чужбина (I+II+III+IV):      | 8-4050 | 0    |  | 0 | 0    |

Дата на съставяне: 27.01.2012 г.

Съставител: Николай Колев

Ръководител: Иван Тодоров

