

Име на отчитаното се предприятие:
 Вид на отчета: консолидиран /неконсолидиран:
 Отчетен период:

ТОДОРОВ АД
 консолидиран
 01.01.2013-30.06.2013

ЕИК по БУЛСТАТ 130078447
 РГ-05-
 (в хил. лв.)


АКТИВИ				СОБСТВЕН КАПИТАЛ, МАЛЦИНСТВЕНО УЧАСТИЕ И ПАСИВИ			
а	б	1	2	а	б	1	2
A. НЕТЕКУЩИ АКТИВИ				A. СОБСТВЕН КАПИТАЛ			
1. Имоти, машини, съоръжения и оборудване				1. Основен капитал			
1. Земи (терени)	1-0011	611	611	Записан и внесен капитал т.ч.:	1-0411	3400	3400
2. Сгради и конструкции	1-0012	772	777	обикновени акции	1-0411-1		
3. Машини и оборудване	1-0013	401	433	привилегирани акции	1-0411-2		
4. Съоръжения	1-0014	105	107	Изкупени собствени обикновени акции	1-0417		
5. Транспортни средства	1-0015	89	106	Изкупени собствени привилегирани акции	1-0417-1		
6. Стопански инвентар	1-0017-1	16	19	Новососен капитал	1-0416		
7. Разходи за придобиване и ликвидация на дълготрайни материални активи	1-0018	18	18	Общо за група I:	1-0410	3400	3400
8. Други	1-0017	30	30	II. Резерви			
Общо за група I:	1-0010	2042	2101	1. Премийни резерви при смятане на ценни книжа	1-0421		
II. Инвестиционни имоти	1-0041			2. Резерв от последващи оценки на активите и пасивите	1-0422	337	337
III. Биологични активи	1-0016	1921	1914	3. Целеви резерви, в т.ч.:	1-0423	409	409
IV. Нематериални активи				общни резерви	1-0424		
1. Права върху собственост	1-0021	12	15	специализирани резерви	1-0425	409	409
2. Програмни продукти	1-0022			други резерви	1-0426		
3. Продукти от развойна дейност	1-0023			Общо за група II:	1-0420	746	746
4. Други	1-0024	2	4	III. Финансов резултат			
Общо за група IV:	1-0020	14	19	1. Нагрупана печалба (загуба) в т.ч.:			
V. Търговска репутация				неразпределена печалба	1-0451	-1722	-1412
1. Положителна репутация	1-0051	6	6	непокрита загуба	1-0452	573	573
2. Отрицателна репутация	1-0052			еднократен ефект от промени в счетоводната политика	1-0453	-2295	-1985
Общо за група V:	1-0050	6	6	2. Текуща печалба	1-0454		
VI. Финансови активи				3. Текуща загуба	1-0455	-176	-310
1. Инвестиции в:	1-0031	0	0	Общо за група III:	1-0450	-1898	-1722
лъщери предприятия	1-0032						
смесени предприятия	1-0033			ОБЩО ЗА РАЗДЕЛ "А" (I+II+III):	1-0400	2248	2424
асоциирани предприятия	1-0034						
други предприятия	1-0035			B. МАЛЦИНСТВЕНО УЧАСТИЕ	1-0400-1		
2. Държани до настъпване на падеж	1-0042	0	0				
държавни ценни книжа	1-0042-1			В. НЕТЕКУЩИ ПАСИВИ			
облигации, в т.ч.:	1-0042-2			1. Търговски и други задължения			
общински облигации	1-0042-3			1. Задължения към свързани предприятия	1-0511		
други инвестиции, държани до настъпване на падеж	1-0042-4			2. Задължения по получени заеми от банки и небанкови финансови институции	1-0512	1581	1619
3. Други	1-0042-5			3. Задължения по ЗУНК	1-0512-1		
Общо за група VI:	1-0040	0	0	4. Задължения по получени търговски заеми	1-0514		
VII. Търговски и други вземания				5. Задължения по облигационни заеми	1-0515		
1. Вземания от свързани предприятия	1-0044			6. Други	1-0517	11	11
2. Вземания по търговски заеми	1-0045			Общо за група I:	1-0510	1592	1630
3. Вземания по финансов лизинг	1-0046-1						
4. Други	1-0046			II. Други нетекущи пасиви	1-0510-1		
Общо за група VII:	1-0040-1	0	0	III. Приходи за бъдещи периоди	1-0520		
VIII. Разходи за бъдещи периоди	1-0060			IV. Пасиви по отсрочени данъци	1-0516	113	113
IX. Активи по отсрочени данъци	1-0060-1	196	196	V. Финансирания	1-0520-1	472	479
ОБЩО ЗА РАЗДЕЛ "А" (I+II+III+IV+V+VI+VII+VIII+IX):	1-0100	4179	4236	Общо за РАЗДЕЛ "B" (I+II+III+IV+V):	1-0500	2177	2222
B. ТЕКУЩИ АКТИВИ				Г. ТЕКУЩИ ПАСИВИ			
I. Материални запаси				1. Търговски и други задължения			
1. Материали	1-0071	126	121	1. Задължения по получени заеми към банки и небанкови финансови институции	1-0612		
2. Продукция	1-0072	164	285	2. Текуща част от нетекущите задължения	1-0510-2	68	
3. Стоки	1-0073	96	113	3. Текущи задължения, в т.ч.:	1-0630	1163	2290
4. Незавършено производство	1-0076	384	453	задължения към свързани предприятия	1-0611	23	23
5. Биологични активи	1-0074			задължения по получени търговски заеми	1-0614		
6. Други	1-0077			задължения към доставчици и клиенти	1-0613	507	646
Общо за група I:	1-0070	770	972	получени аванси	1-0613-1		9
II. Търговски и други вземания				задължения към персонала	1-0615	21	1022
1. Вземания от свързани предприятия	1-0081	403	1374	задължения към осигурителни предприятия	1-0616	252	324
2. Вземания от клиенти и доставчици	1-0082	303	342	данъчни задължения	1-0617	360	266
3. Предоставени аванси	1-0086-1	4	15	4. Други	1-0618		
4. Вземания по предоставени търговски заеми	1-0083			5. Провизии	1-0619		
5. Съдебни и присъдени вземания	1-0084	1	1	Общо за група I:	1-0610	1231	2290
6. Данъци за възстановяване	1-0085	1					
7. Вземания от персонала	1-0086-2			II. Други текущи пасиви	1-0610-1		
8. Други	1-0086			III. Приходи за бъдещи периоди	1-0700		
Общо за група II:	1-0080	712	1732	IV. Финансирания	1-0700-1	14	14
III. Финансови активи							
1. Финансови активи, държани за търгуване в т.ч.	1-0093	0	0	ОБЩО ЗА РАЗДЕЛ "Г" (I+II+III+IV):	1-0750	1245	2304
дългови ценни книжа	1-0093-1						
деривативи	1-0093-2						
други	1-0093-3						
2. Финансови активи, обявени за продажба	1-0093-4						
3. Други	1-0095						
Общо за група III:	1-0090	0	0				
IV. Парични средства и парични еквиваленти							
1. Парични средства в брой	1-0151	1	3				
2. Парични средства в безсрочни депозити	1-0153		2				
3. Блокирани парични средства	1-0155		3				
4. Парични еквиваленти	1-0157						
Общо за група IV:	1-0150	1	8				
V. Разходи за бъдещи периоди	1-0160	8	2				
ОБЩО ЗА РАЗДЕЛ "Б" (I+II+III+IV+V):	1-0200	1491	2714				
ОБЩО АКТИВИ (A + B):	1-0300	5670	6950	СОБСТВЕН КАПИТАЛ, МАЛЦИНСТВЕНО УЧАСТИЕ И ПАСИВИ (A+B+В+Г):	1-0800	5670	6950

Забележка: Да се посочи метода на осчетоводяване на инвестициите

Дата на съставяне: 22.08.2013 г.

Съставител: Николай Колев

Ръководител: Иван Тодоров



ОТЧЕТ ЗА ДОХОДИТЕ

Име на отчиташото се предприятие:
Вид на отчета: консолидиран /неконсолидиран
Отчетен период:

ТОДОРОВ АД
консолидиран
01.01.2013-30.06.2013

ЕИК по БУЛСТАТ
PT-05-

130078447

(в хил. лв.)

РАЗХОДИ	Код на реда	Текущ период	Преходен период	ПРИХОДИ	Код на реда	Текущ период	Преходен период
A. Разходи за дейността				A. Приходи от дейността			
I. Разходи по икономически елементи				I. Нетни приходи от продажби на:			
1. Разходи за материали	2-1120	145	172	1. Продукция	2-1551	667	542
2. Разходи за външни услуги	2-1130	193	143	2. Стоки	2-1552	9	13
3. Разходи за амортизации	2-1160	67	88	3. Услуги	2-1560	5	35
4. Разходи за възнаграждения	2-1140	165	180	4. Други	2-1556		7
5. Разходи за осигуровки	2-1150	27	29	Общо за група I:	2-1610	681	597
6. Балансова стойност на продадени активи (без продукция)	2-1010	17	16				
7. Изменение на запасите от продукция и незавършено производство	2-1030	173	68	II. Приходи от финансиране	2-1620		19
8. Други, в т.ч.:	2-1170	19	12	1. Приходи от в т.ч. от правителството	2-1621	24	19
обезценка на активи	2-1171						
провизии	2-1172			III. Финансови приходи			
Общо за група I:	2-1100	806	708	1. Приходи от лихви	2-1710		
				2. Приходи от дивиденди	2-1721		
II. Финансови разходи				3. Положителни разлики от операции с финансови активи и инструменти	2-1730		
1. Разходи за лихви	2-1210	72	65	4. Положителни разлики от промяна на валутни курсове	2-1740		
2. Отрицателни разлики от операции с финансови активи и инструменти	2-1220			5. Други	2-1745		
3. Отрицателни разлики от промяна на валутни курсове	2-1230			Общо за група III:	2-1700	0	0
4. Други	2-1240	3	4				
Общо за група II:	2-1200	75	69				
B. Общо разходи за дейността (I + II)	2-1300	881	777	B. Общо приходи от дейността (I + II + III):	2-1600	705	616
B. Печалба от дейността	2-1310	0	0	B. Загуба от дейността	2-1810	176	161
III. Дял от печалбата на асоциирани и съвместни предприятия	2-1250-1			IV. Дял от загубата на асоциирани и съвместни предприятия	2-1810-1		
IV. Извънредни разходи	2-1250			V. Извънредни приходи	2-1750		
Г. Общо разходи (B+ III +IV)	2-1350	881	777	Г. Общо приходи (B + IV + V)	2-1800	705	616
D. Печалба преди облагане с данъци	2-1400	0	0	D. Загуба преди облагане с данъци	2-1850	176	161
V. Разходи за данъци	2-1450	0	-2				
1. Разходи за текущи корпоративни данъци върху печалбата	2-1451						
2. Разход (икономия) на отсрочени корпоративни данъци върху печалбата	2-1452		-2				
3. Други	2-1453						
E. Печалба след облагане с данъци (D - V)	2-0454	0	0	E. Загуба след облагане с данъци (D + V)	2-0455	176	159
в т.ч. за малцинствено участие	2-0454-1			в т.ч. за малцинствено участие	2-0455-1		
Ж. Нетна печалба за периода	2-0454-2	0	0	Ж. Нетна загуба за периода	2-0455-2	176	159
Всичко (Г+ V + E):	2-1500	881	775	Всичко (Г + E):	2-1900	881	775

Забележка: Справка № 2 - Отчет за доходите се изготвя само с натрупване.

Дата на съставяне: 22.08.2013 г.

Съставител: Николай Колев

Ръководител: Иван Тодоров



ОТЧЕТ ЗА ПАРИЧНИТЕ ПОТОЦИ ПО ПРЕКИЯ МЕТОД


Име на отчитащото се предприятие: **ТОДОРОВ АД** ЕИК по БУЛСТАТ **130078447**
 Вид на отчета: консолидиран /неконсолидиран консолидиран
 Отчетен период: **01.01.2013-30.06.2013** РГ-05-

ПАРИЧНИ ПОТОЦИ	Код на реда	Текущ период	Преходен период	(в хил. лв.)	
				1	2
А. Парични потоци от оперативна дейност	а				
1. Постъпления от клиенти	3-2201	859			999
2. Плащания на доставчици	3-2201-1	-579			-794
3. Плащания/постъпления, свързани с финансови активи, държани с цел търговия	3-2202				
4. Плащания, свързани с възмезджения	3-2203	-224			-2
5. Платени/възстановени данъци (без корпоративен данък върху печалбата)	3-2206	-10			-154
6. Платени корпоративни данъци върху печалбата	3-2206-1				
7. Получени лихви	3-2204				
8. Платени банкови такси и лихви върху краткосрочни заеми за оборотни средства	3-2204-1	-50			-35
9. Курсови разлики	3-2205				
10. Други постъпления /плащания от оперативна дейност	3-2208				2
Нетен паричен поток от оперативна дейност (А):	3-2200	-4	-4	16	16
Б. Парични потоци от инвестиционна дейност					
1. Покупка на дълготрайни активи	3-2301				
2. Постъпления от продажба на дълготрайни активи	3-2301-1	-3			
3. Предоставени заеми	3-2302				
4. Възстановени (платени) предоставени заеми, в т.ч. по финансов лизинг	3-2302-1				
5. Получени лихви по предоставени заеми	3-2302-2				
6. Покупка на инвестиции	3-2302-3				
7. Постъпления от продажба на инвестиции	3-2302-4				
8. Получени дивиденди от инвестиции	3-2303				
9. Курсови разлики	3-2305				
10. Други постъпления/ плащания от инвестиционна дейност	3-2306				
Нетен поток от инвестиционна дейност (Б):	3-2300	-3	-3	0	0
В. Парични потоци от финансово дейност					
1. Постъпления от емитиране на ценни книжа	3-2401				
2. Плащания при обратно придобиване на ценни книжа	3-2401-1				
3. Постъпления от заеми	3-2403				
4. Платени заеми	3-2403-1				-8
5. Платени задължения по лизингови договори	3-2405				-12
6. Платени лихви, такси, комисиони по заеми с инвестиционно предназначение	3-2404-1				
7. Изплатени дивиденди	3-2404				
8. Други постъпления/ плащания от финансова дейност	3-2407				
Нетен паричен поток от финансова дейност (В):	3-2400	0	0	-20	-20
Г. Изменения на паричните средства през периода (А+Б+В):	3-2500	-7	-7	-4	-4
Д. Парични средства в началото на периода	3-2600	8	8	12	12
Е. Парични средства в края на периода, в т.ч.:	3-2700	1	1	8	8
наличност в касата и по банкови сметки	3-2700-1				
блокирани парични средства	3-2700-2				

Дата на съставяне: 22.08.2013 г.

Съставител: Николай Колев

Ръководител: Иван Тодоров



ОТЧЕТ ЗА ИЗМЕНЕНИЯТА В СОБСТВЕНИЯ КАПИТАЛ

Име на отчитащото се предприятие:

ТОДОРОВ АД

Вид на отчета: консолидиран/неконсолидиран

консолидиран

Отчетен период:

01.01.2013-30.06.2013

ЕИК по БУЛСТАТ

130078447

РГ-05-

(в хил. лв.)

ПОКАЗАТЕЛИ	Код на реда	Основен капитал	Резерви						Нагружани печалби/загуби		Резерв от преводи	Общо собствен капитал	Малцинствено участие
			премии от емисия (премиен резерв)	резерв от последващи и оценки	целеве резерви			печалба	загуба				
					обща	специални зирани	други						
а	1	2	3	4	5	6	7	8	9	10	11		
Код на реда - б	1-0410	1-0410	1-0422	1-0424	1-0425	1-0426	1-0452	1-0453	4-0426-1	1-0400	1-0400-1		
Салдо в началото на отчетния период	3 400	0	337	0	409	0	573	-2 295	0	2424	0		
Промени в началните салда поради:	4-15	0	0	0	0	0	0	0	0	0	0		
Ефект от промени в счетоводната политика	4-15-1												
Фундаментални грешки	4-15-2												
Коригирано салдо в началото на отчетния период	4-01-1	3 400	337	0	409	0	573	-2 295	0	2424	0		
Нетна печалба/загуба за периода	4-05												
1. Разпределение на печалбата за:	4-06	0	0	0	0	0	0	-176	0	-176	0		
дивиденди	4-07												
други	4-07-1												
2. Покриване на загуби	4-08												
3. Последващи оценки на дълготрайни материални и нематериални активи, в т.ч.	4-09	0	0	0	0	0	0	0	0	0	0		
увеличения	4-10												
намаления	4-11												
4. Последващи оценки на финансови активи и инструменти, в т.ч.	4-12	0	0	0	0	0	0	0	0	0	0		
увеличения	4-13												
намаления	4-14												
5. Ефект от отсрочени данъци	4-16-1												
6. Други изменения	4-16												
Салдо към края на отчетния период	4-17	3 400	337	0	409	0	573	-2 471	0	2248	0		
7. Промени от преводи на годишни финансови отчети на предприятия в чужбина	4-18												
8. Промени от преизчисляване на финансови отчети при сръхинфлация	4-19												
Собствен капитал	4-20	3 400	337	0	409	0	573	-2 471	0	2248	0		
към края на отчетния период													

Забележка: На ред "Салдо в началото на отчетния период" се посочва салдото, което е в края на предходната година.


Дата на съставяне: 22.08.2013 г.

Съставител:

Николай Колев

Ръководител:

Иван Тодоров



СПРАВКА ЗА НЕТЕКУЩИТЕ АКТИВИ

Име на отчиташото се предприятие: ТОДОРОВ АД
 Отчетен период: 01.01.2013-30.06.2013

ЕИК по БУЛСТАТ: 130078447
 РГ-05-


ПОКАЗАТЕЛИ	Код на реда	Отчетна стойност на нетекущите активи				Проценка		Амортизация				Променена амортизация в края на периода (11+12-13)	Балансова стойност за текущия период (7-14)			
		в началото на периода	на постъпване през периода	на излизане през периода	в края на периода (1+2-3)	увеличение	намаление	в началото на периода	начислена през периода	отписана през периода	в края на периода (8+9-10)			увеличение	намаление	
а	б	1	2	3	4	5	6	7	8	9	10	11	12	13	14	15
I. Имоти, машини, съоръжения и оборудване																
1. Земя (стерна)	5-1001	611			611			611				0			0	611
2. Сградни и конструкторски	5-1002	856			856			856	79	5		84			84	772
3. Машини и оборудване	5-1003	1097	3		1100			1100	664	35		699			699	401
4. Съоръжения	5-1004	134			134			134	27	2		29			29	105
5. Транспортни средства	5-1005	406			406			406	300	17		317			317	89
6. Стопански инвентар	5-1007-1	62			62			62	43	3		46			46	16
7. Р-ли за придобиване и ликвидация на активи по стопански начин	5-1007-2	18			18			18				0			0	18
8. Други	5-1007	30			30			30				0			0	30
Обща сума I:	5-1015	3214	3	0	3217	0	0	3217	1113	62	0	1175	0	0	1175	2042
II. Инвестиционни имоти																
III. Биологични активи	5-1037				0			0								0
IV. Нематериални активи	5-1006	1914	7		1921			1921								1921
1. Права върху собственост	5-1017	44			44			44	29	3		32			32	12
2. Програмни продукти	5-1018	11			11			11	11			11			11	0
3. Продукти от развойна дейност	5-1019				0			0				0			0	0
4. Други	5-1020	20			20			20	16	2		18			18	2
Обща сума IV:	5-1030	75	0	0	75	0	0	75	56	5	0	61	0	0	61	14
V. Финансови активи (без дълготрочни вземания)																
1. Инвестиции в:																
дъщерни предприятия	5-1032	0		0	0			0	0	0		0			0	0
смесени предприятия	5-1033				0			0				0			0	0
асоциирани предприятия	5-1034				0			0				0			0	0
други предприятия	5-1035				0			0				0			0	0
2. Държавни допадания на падеж:																
държавни ценни книжа	5-1036	0		0	0			0	0	0		0			0	0
облигации, в т.ч.:																
държавни облигации	5-1038-1				0			0				0			0	0
общински облигации	5-1038-2				0			0				0			0	0
Други инвестиции, дължани до настъпване на падеж	5-1038-3				0			0				0			0	0
3. Други	5-1038-4				0			0				0			0	0
Обща сума V:	5-1045	0	0	0	0	0	0	0	0	0	0	0	0	0	0	0
VI. Търговска резултация	5-1050	6	0	0	6	0	0	6	0	0	0	0	0	0	0	0
Общ сбор (I+ II+ III+ IV+V+VI)	5-1060	5209	10	0	5219	0	0	5219	1169	67	0	1236	0	0	1236	3983

Забележка: Предприятията, които имат собствени нетекущи материални активи в чужбина, представят отделна справка за всяка страна.

Дата на съставяне: 22.08.2013 г.

Съставител: Николай Колев

Раководител: Иван Тодоров



(Handwritten signature)

СПРАВКА ЗА ВЗЕМАНИЯТА, ЗАДЪЛЖЕНИЯТА И ПРОВИЗИИТЕ

Име на отчитащото се предприятие:

ТОДОРОВ АД
01.01.2013-30.06.2013ЕИК по БУЛСТАТ
РГ-05-

130078447

А. ВЗЕМАНИЯ

(в хил.лв.)

ПОКАЗАТЕЛИ	Код на реда	Сума на вземанията	Степен на ликвидност	
			до 1 година	над 1 година
а	б	1	2	3
I. Невнесен капитал	6-2010			0
II. Нетекущи търговски и други вземания				
1. Вземания от свързани предприятия, в т.ч.:	6-2021	0	0	0
- предоставени заеми	6-2022			0
- продажба на активи и услуги	6-2241			0
- други	6-2023			0
2. Вземания от предоставени търговски заеми	6-2024			0
3. Други дългосрочни вземания, в т.ч.:	6-2026	0	0	0
- финансов лизинг	6-2027			0
- други	6-2029			0
Всичко за II:	6-2020	0	0	0
III. Данъчни активи				0
Активи по отсрочени данъци	6-2030	196		196
IV. Текущи търговски и други вземания				
1. Вземания от свързани предприятия, в т.ч.:	6-2031	403	403	0
- предоставени заеми	6-2032	25	25	0
- от продажби	6-2033	240	240	0
- други	6-2034	138	138	0
Вземания от клиенти и доставчици	6-2035	303	303	0
3. Вземания от предоставени аванси	6-2036	4	4	0
4. Вземания от предоставени търговски заеми	6-2037			0
5. Съдебни вземания	6-2039	1	1	0
6. Присъдени вземания	6-2040			0
7. Данъци за възстановяване, в т.ч.:	6-2041	1	1	0
- корпоративни данъци върху печалбата	6-2043			0
- данък върху добавената стойност	6-2044	1	1	0
- възстановими данъчни временни разлики	6-2045			0
- други данъци	6-2046			0
8. Други краткосрочни вземания, в т.ч.:	6-2047	0	0	0
- по липси и начети	6-2048			0
- от осигурителните организации	6-2049			0
- по рекламации	6-2050			0
- други	6-2051		0	0
Всичко за IV:	6-2060	712	712	0
ОБЩО ВЗЕМАНИЯ (I+II+III+IV):	6-2070	908	712	196

Б. ЗАДЪЛЖЕНИЯ

(в хил. лв.)

ПОКАЗАТЕЛИ	Код на реда	Сума на задължението	Степен на изискуемост		Стойност на обезпечението
			до 1 година	над 1 година	
а	б	1	2	3	4
I. Нетекущи търговски и други задължения					
1. Задължения към свързани предприятия, в т.ч. от:	6-2111	0	0	0	0
- заеми	6-2112			0	
- доставки на активи и услуги	6-2113			0	
- други	6-2244			0	
2. Задължения по получени заеми към банки и небанкови финансови институции, в т.ч.:	6-2114	1581	0	1581	0
- банки, в т.ч.:	6-2115	1581		1581	
- просрочени	6-2116			0	
- небанкови финансови институции, в т.ч.:	6-2114-1			0	
- просрочени	6-2114-2			0	
3. Задължения по ЗУНК	6-2123-1			0	
4. Задължения по получени търговски заеми	6-2118			0	
5. Задължения по облигационни заеми	6-2120			0	
6. Други дългосрочни задължения, в т.ч.:	6-2123	11		11	
- по финансов лизинг	6-2124			0	
Всичко за I:	6-2130	1592	0	1592	0
II. Данъчни пасиви					
Пасиви по отсрочени данъци	6-2122	113		113	
III. Текущи търговски и други задължения					
1. Задължения към свързани предприятия, в т.ч. от:	6-2141	23	23	0	0
- доставени активи и услуги	6-2142			0	
- дивиденди	6-2143			0	
- други	6-2143-1	23	23	0	
2. Задължения по получени заеми към банки и небанкови финансови институции, в т.ч.:	6-2144	0	0	0	0
- към банки, в т.ч.	6-2145			0	

- просрочени	6-2146			0	
- небанкови финансови институции, в т.ч.	6-2144-1			0	
- просрочени	6-2144-2			0	
3. Текуща част от нетекущите задължения:	6-2161-1	68	68	0	0
- по ЗУНК	6-2161-2			0	
- по облигационни заеми	6-2161-3			0	
- по получени дългосрочни заеми от банки и небанкови финансови институции	6-2161-4	68	68	0	
- други	6-2161-5			0	
4. Текущи задължения:	6-2148	1140	1140	0	0
Задължения по търговски заеми	6-2147			0	
Задължения към доставчици и клиенти	6-2149	507	507	0	
Задължения по получени аванси	6-2150			0	
Задължения към персонала	6-2151	21	21	0	
Данъчни задължения, в т.ч.:	6-2152	360	360	0	0
- корпоративен данък върху печалбата	6-2154			0	
- данък върху добавената стойност	6-2155	195	195	0	
- други данъци	6-2156	165	165	0	
Задължения към осигурителни предприятия	6-2157	252	252	0	
5. Други краткосрочни задължения	6-2161			0	
<i>Всичко за III:</i>	6-2170	1231	1231	0	0
ОБЩО ЗАДЪЛЖЕНИЯ (I+II+III):	6-2180	2936	1231	1705	0

В. ПРОВИЗИИ

(в хил. лв)

ПОКАЗАТЕЛИ	Код на реда	В началото на годината	Увеличение	Намаляване	В края на периода
а	б	1	2	3	4
1. Провизии за правни задължения	6-2210				0
Провизии за конструктивни задължения	6-2220				0
3. Други провизии	6-2230				0
Обща сума (1+2+3):	6-2240	0	0	0	0

Забележка:

Вземанията и задълженията от и към чужбина се посочват в отделна справка за всяка страна.

Дата на съставяне: 22.08.2013 г.

Съставител: Николай Колев

Ръководител: Иван Тодоров



СПРАВКА
ЗА ЦЕННИТЕ КНИЖАТОДОРОВ АД
01.01.2013-30.06.2013ЕИК по БУЛСТАТ 130078447
РГ-05-Име на отчитаното се предприятие:
Отчетен период:

ПОКАЗАТЕЛИ	Код на реда	Вид и брой на ценните книжа		Стойност на ценните книжа (в мил.лв.)				
		обикновени	привилегировани	конвертируеми	отчетна стойност	увеличение	намаление	процесна стойност (4+5-6)
I. Нетекущи финансови активи в ценни книжа								
а	6	1	2	3	4	5	6	7
1. Акции	7-3031							0
2. Облигации, в т.ч.: общински облигации	7-3035							0
3. Държавни ценни книжа	7-3035-1							0
4. Други	7-3036							0
	7-3039							0
Обща сума I:	7-3040	0	0	0	0	0	0	0
II. Текущи финансови активи в ценни книжа								
1. Акции	7-3001							0
2. Изкупени собствени акции	7-3005							0
3. Облигации	7-3006							0
4. Изкупени собствени облигации	7-3007							0
5. Държавни ценни книжа	7-3008							0
6. Деривативи и други финансови инструменти	7-3010-1							0
7. Други	7-3010							0
Обща сума II:	7-3020	0	0	0	0	0	0	0

Забележка: Предприятията, които притежават чуждестранни ценни книжа с характер на краткосрочни и дългосрочни инвестиции, съставят отделна справка за всяка страна.


Дата на съставяне: 22.08.2013 г.

Съставител:

Николай Колев

Ръководител:

Ивану Тодоров



СПРАВКА
за инвестициите в дъщерни, смесени, асоциирани и други предприятия

СПРАВКА ПО ОБРАЗЕЦ № 8

Име на отчитащото се предприятие:
Отчетен период:

ТОДОРОВ АД
01.01.2013-30.06.2013

ЕИК по БУЛСТАТ
РГ-05-

130078447

(в хил. лв.)

Наименование и седалище на предприятията, в които са инвестициите	Код на реда	Размер на инвестицията	Процент на инвестицията в капитала на другото предприятие	Инвестиция в ценни книжа, приети за търговия на фондова борса	Инвестиция в ценни книжа, неприети за търговия на фондова борса
а	б	1	2	3	4
A. В СТРАНАТА					
I. Инвестиции в дъщерни предприятия					
1. ТОДОРОВ - АГРО ЕООД		1127	100		1127
3					0
4					0
5					0
6					0
7					0
8					0
9					0
10					0
11					0
12					0
13					0
14					0
15					0
<i>Обща сума I:</i>	<i>8-4001</i>	1127		0	1127
II. Инвестиции в смесени предприятия					
1. ДЗЗД "ФОНД ГАЛЕРИЯ ЗА БЪЛГАРСКИТЕ ТАЛАНТИ"			34		0
2.					0
3.					0
4.					0
5.					0
6.					0
7.					0
8.					0
9.					0
10.					0
11.					0
12.					0
13.					0
14.					0
15.					0
<i>Обща сума II:</i>	<i>8-4006</i>	0		0	0
III. Инвестиции в асоциирани предприятия					
1.					0
2.					0
3.					0
4.					0
5.					0
6.					0
7.					0
8.					0
9.					0
10.					0
11.					0
12.					0
13.					0
14.					0
15.					0
<i>Обща сума III:</i>	<i>84011</i>	0		0	0
IV. Инвестиции в други предприятия					
1					0
2.					0
3.					0
4.					0
5.					0
6.					0
7.					0
8.					0
9.					0
10.					0
11.					0
12.					0
13.					0
14.					0
15.					0
<i>Обща сума IV:</i>	<i>8-4016</i>	0		0	0

Обща сума за страната (I+II+III+IV):	8-4025	1127		0	1127
Б. В ЧУЖБИНА					
I. Инвестиции в дъщерни предприятия					
1.					0
2.					0
3.					0
4.					0
5.					0
6.					0
7.					0
8.					0
9.					0
10.					0
11.					0
12.					0
13.					0
14.					0
15.					0
Обща сума I:	8-4030	0		0	0
II. Инвестиции в смесени предприятия					
1.					0
2.					0
3.					0
4.					0
5.					0
6.					0
7.					0
8.					0
9.					0
10.					0
11.					0
12.					0
13.					0
14.					0
15.					0
Обща сума II:	8-4035	0		0	0
III. Инвестиции в асоциирани предприятия					
1.					0
2.					0
3.					0
4.					0
5.					0
6.					0
7.					0
8.					0
9.					0
10.					0
11.					0
12.					0
13.					0
14.					0
15.					0
Обща сума III:	8-4040	0		0	0
IV. Инвестиции в други предприятия					
1.					0
2.					0
3.					0
4.					0
5.					0
6.					0
7.					0
8.					0
9.					0
10.					0
11.					0
12.					0
13.					0
14.					0
15.					0
Обща сума IV:	8-4045	0		0	0
Обща сума за чужбина (I+II+III+IV):	8-4050	0		0	0

Дата на съставяне: 22.08.2013 г.

Съставител: Николай Колев

Ръководител: Иван Тодоров

