

Име на отчитащото се предприятие:
Вид на отчета: консолидиран /неконсолидиран:
Отчетен период:

ТОДОРОВ АД
неконсолидиран
01.01.2013-31.03.2013

ЕИК по БУЛСТАТ 130078447
РГ-05- (в хил. лв.)


АКТИВИ	Код на реда	Текущ период	Предходен период	СОБСТВЕН КАПИТАЛ, МАЛЦИНСТВЕНО УЧАСТИЕ И ПАСИВИ	Код на реда	Текущ период	Предходен период
a	б	1	2	a	б	1	2
A. НЕТЕКУЩИ АКТИВИ				A. СОБСТВЕН КАПИТАЛ			
I. Имоти, машини, съоръжения и оборудване				I. Основен капитал			
1. Земи (терени)	1-0011	171	171	Записан и внесен капитал т.ч.:	1-0411	3400	3400
2. Сгради и конструкции	1-0012	774	777	обикновени акции	1-0411-1	3400	3400
3. Машини и оборудване	1-0013	385	397	привилегирани акции	1-0411-2		
4. Съоръжения	1-0014	106	107	Изкупени собствени обикновени акции	1-0417		
5. Транспортни средства	1-0015	27	31	Изкупени собствени привилегирани акции	1-0417-1		
6. Стопански инвентар	1-0017-1	17	19	Невнесен капитал	1-0416		
7. Разходи за придобиване и ликвидация на дълготрайни материални активи	1-0018	18	18	Общо за група I:	1-0410	3400	3400
8. Други	1-0017	30	30	II. Резерви			
Общо за група I:	1-0010	1528	1550	1. Премийни резерви при емитиране на ценни книжа	1-0421		
II. Инвестиционни имоти				2. Резерв от последващи оценки на активите и пасивите			
III. Биологични активи	1-0041	293	293	3. Целеви резерви, в т.ч.:	1-0422	337	337
IV. Нематериални активи				3. Целеви резерви, в т.ч.:			
1. Права върху собственост	1-0021	14	15	общни резерви	1-0424		
2. Програмни продукти	1-0022			специализирани резерви	1-0425	498	498
3. Продукти от развойна дейност	1-0023			други резерви	1-0426		
4. Други	1-0024	3	4	Общо за група II:	1-0420	835	835
Общо за група IV:	1-0020	17	19	III. Финансов резултат			
V. Търговска репутация				1. Натрупана печалба (загуба) в т.ч.:			
1. Положителна репутация	1-0051			неразпределена печалба	1-0451	-1625	-1373
2. Отрицателна репутация	1-0052			непокрита загуба	1-0452	519	519
Общо за група V:	1-0050	0	0	еднократен ефект от промени в счетоводната политика	1-0453	-2144	-1892
VI. Финансови активи				2. Текуща печалба			
1. Инвестиции в:	1-0031	1127	1127	3. Текуща загуба	1-0454		
дъщерни предприятия	1-0032	1127	1127	Общо за група III:	1-0455	-54	-252
смесени предприятия	1-0033			1-0450	-1679	-1625	
асоциирани предприятия	1-0034			ОБЩО ЗА РАЗДЕЛ "А" (I+II+III):			
други предприятия	1-0035			1-0400	2556	2610	
2. Държани до настъпване на падеж	1-0042	0	0	B. МАЛЦИНСТВЕНО УЧАСТИЕ			
държавни ценни книжа	1-0042-1			1-0400-1			
облигации, в т.ч.:	1-0042-2			V. НЕТЕКУЩИ ПАСИВИ			
общински облигации	1-0042-3			1. Търговски и други задължения			
други инвестиции, държани до настъпване на падеж	1-0042-4			1. Задължения към свързани предприятия			
3. Други	1-0042-5			2. Задължения по получени заеми от банки и небанкови финансови институции			
Общо за група VI:	1-0040	1127	1127	3. Задължения по ЗУНК			
VII. Търговски и други вземания				4. Задължения по получени търговски заеми			
1. Вземания от свързани предприятия	1-0044			5. Задължения по облигационни заеми			
2. Вземания по търговски заеми	1-0045			6. Други			
3. Вземания по финансов лизинг	1-0046-1			Общо за група I:			
4. Други	1-0046			1-0510			
Общо за група VII:	1-0040-1	0	0	II. Други нетекучи пасиви			
VIII. Разходи за бъдещи периоди				III. Приходи за бъдещи периоди			
IX. Активи по отсрочени данъци				IV. Пасиви по отсрочени данъци			
ОБЩО ЗА РАЗДЕЛ "А" (I+II+III+IV+V+VI+VII+VIII+IX):	1-0100	3677	3701	V. Финансирания			
B. ТЕКУЩИ АКТИВИ				ОБЩО ЗА РАЗДЕЛ "В" (I+II+III+IV+V):			
1. Материални запаси				1-0500			
1. Материали				1-0511			
2. Продукция				1-0512			
3. Стоки				1-0512-1			
4. Незавършено производство				1-0514			
5. Биологични активи				1-0515			
6. Други				1-0517			
Общо за група I:				1-0510			
II. Търговски и други вземания				1-0510-1			
1. Вземания от свързани предприятия				1-0520			
2. Вземания от клиенти и доставчици				1-0516			
3. Предоставени аванси				1-0520-1			
4. Вземания по предоставени търговски заеми				1-0500			
5. Съдебни и присъдени вземания				120			
6. Данъци за възстановяване				1096			
7. Вземания от персонала				121			
8. Други				1105			
Общо за група II:							
III. Финансови активи							
1. Финансови активи, държани за търгуване в т.ч.							
дългови ценни книжа							
деривативи							
други							
2. Финансови активи, обявени за продажба							
3. Други							
Общо за група III:							
IV. Парични средства и парични еквиваленти							
1. Парични средства в брой							
2. Парични средства в безсрочни депозити							
3. Блокирани парични средства							
4. Парични еквиваленти							
Общо за група IV:							
V. Разходи за бъдещи периоди							
ОБЩО ЗА РАЗДЕЛ "Б" (I+II+III+IV+V)							
ОБЩО АКТИВИ (A + B):							
1-0300				5157			
				6242			
				СОБСТВЕН КАПИТАЛ, МАЛЦИНСТВЕНО УЧАСТИЕ И ПАСИВИ (A+B+V+Г):			
				1-0800			
				5157			
				6242			

Забележка: Да се посочи метода на осчетоводяване на инвестициите

Дата на съставяне: 29.04.2013 г.

Съставител: Николай Колев

Ръководител: Иван Тодоров



ОТЧЕТ ЗА ДОХОДИТЕ

Име на отчитачото се предприятие:

ТОДОРОВ АД

ЕИК по БУЛСТАТ

130078447

Вид на отчета: консолидиран /неконсолидиран

неконсолидиран

РГ-05-

0

Отчетен период:

01.01.2013-31.03.2013

(в хил. лв.)


РАЗХОДИ	Код на реда	Текущ период	Преходен период	ПРИХОДИ	Код на реда	Текущ период	Преходен период
а	б	1	2	а	б	1	2
A. Разходи за дейността				A. Приходи от дейността			
<i>I. Разходи по икономически елементи</i>				<i>I. Нетни приходи от продажби на:</i>			
1. Разходи за материали	2-1120	79	74	1. Продукция	2-1551	385	238
2. Разходи за външни услуги	2-1130	91	68	2. Стоки	2-1552	2	5
3. Разходи за амортизации	2-1160	27	40	3. Услуги	2-1560	4	2
4. Разходи за възнаграждения	2-1140	84	84	4. Други	2-1556		7
5. Разходи за осигуровки	2-1150	14	14	Общо за група I:	2-1610	391	252
6. Балансова стойност на продадени активи (без продукция)	2-1010	4	7				
7. Изменение на запасите от продукция и незавършено производство	2-1030	135	41	II. Приходи от финансиация	2-1620	1	
8. Други, в т.ч.:	2-1170	5	10	в т.ч. от правителството	2-1621	1	
обезценка на активи	2-1171						
провизии	2-1172			III. Финансови приходи			
Общо за група I:	2-1100	439	338	1. Приходи от лихви	2-1710		
				2. Приходи от дивиденди	2-1721		
II. Финансови разходи				3. Положителни разлики от операции с финансови активи и инструменти	2-1730		
1. Разходи за лихви	2-1210	6	17	4. Положителни разлики от промяна на валутни курсове	2-1740		
2. Отрицателни разлики от операции с финансови активи и инструменти	2-1220			5. Други	2-1745		
3. Отрицателни разлики от промяна на валутни курсове	2-1230			Общо за група III:	2-1700	0	0
4. Други	2-1240	1	2				
Общо за група II:	2-1200	7	19				
B. Общо разходи за дейността (I + II)	2-1300	446	357	B. Общо приходи от дейността (I + II + III):	2-1600	392	252
V. Печалба от дейността	2-1310	0	0	V. Загуба от дейността	2-1810	54	105
<i>III. Дял от печалбата на асоциирани и съвместни предприятия</i>	<i>2-1250-1</i>			<i>IV. Дял от загубата на асоциирани и съвместни предприятия</i>	<i>2-1810-1</i>		
<i>IV. Извънредни разходи</i>	<i>2-1250</i>			<i>V. Извънредни приходи</i>	<i>2-1750</i>		
Г. Общо разходи (Б+ III + IV)	2-1350	446	357	Г. Общо приходи (Б + IV + V)	2-1800	392	252
Д. Печалба преди облагане с данъци	2-1400	0	0	Д. Загуба преди облагане с данъци	2-1850	54	105
<i>И. Разходи за данъци</i>	<i>2-1450</i>	0	0				
1. Разходи за текущи корпоративни данъци върху печалбата	2-1451						
2. Разход (икономия) на отсрочени корпоративни данъци върху печалбата	2-1452						
3. Други	2-1453						
Е. Печалба след облагане с данъци (Д - V)	2-0454	0	0	Е. Загуба след облагане с данъци (Д + V)	2-0455	54	105
в т.ч. за малцинствено участие	2-0454-1			в т.ч. за малцинствено участие	2-0455-1		
Ж. Нетна печалба за периода	2-0454-2	0	0	Ж. Нетна загуба за периода	2-0455-2	54	105
Всичко (Г+ V + E):	2-1500	446	357	Всичко (Г + E):	2-1900	446	357

Забележка: Справка № 2 - Отчет за доходите се изготвя само с натрупване.

Дата на съставяне: 26.04.2013 г.

Съставител: Николай Колев

Ръководител: Иван Тодоров



ОТЧЕТ ЗА ПАРИЧНИТЕ ПОТОЦИ ПО ПРЕКЪЯ МЕТОД

Име на отчиташото се предприятие:

ТОДОРОВ АД

ЕИК по БУЛСТАТ

130078447

Вид на отчета: консолидиран /неконсолидиран

неконсолидиран

РГ-05-

0

Отчетен период:

01.01.2013-31.03.2013


(в хил. лв.)

ПАРИЧНИ ПОТОЦИ	Код на реда	Текущ период	Преходен период
а	б	1	2
A. Парични потоци от оперативна дейност			
1. Постъпления от клиенти	3-2201	373	608
2. Плащания на доставчици	3-2201-1	-293	-444
3. Плащания/постъпления, свързани с финансови активи, държани с цел търговия	3-2202		
4. Плащания, свързани с възнаграждения	3-2203	-61	
5. Платени /възстановени данъци (без корпоративен данък върху печалбата)	3-2206	-4	-131
6. Платени корпоративни данъци върху печалбата	3-2206-1		
7. Получени лихви	3-2204		
8. Платени банкови такси и лихви върху краткосрочни заеми за оборотни средства	3-2204-1	-7	-13
9. Курсови разлики	3-2205		
10. Други постъпления /плащания от оперативна дейност	3-2208	-5	-6
Нетен паричен поток от оперативна дейност (A):	3-2200	3	14
B. Парични потоци от инвестиционна дейност			
1. Покупка на дълготрайни активи	3-2301	-3	
2. Постъпления от продажба на дълготрайни активи	3-2301-1		
3. Предоставени заеми	3-2302		
4. Възстановени (платени) предоставени заеми, в т.ч. по финансов лизинг	3-2302-1		
5. Получени лихви по предоставени заеми	3-2302-2		
6. Покупка на инвестиции	3-2302-3		
7. Постъпления от продажба на инвестиции	3-2302-4		
8. Получени дивиденди от инвестиции	3-2303		
9. Курсови разлики	3-2305		
10. Други постъпления /плащания от инвестиционна дейност	3-2306		
Нетен поток от инвестиционна дейност (B):	3-2300	-3	0
B. Парични потоци от финансова дейност			
1. Постъпления от емтиране на ценни книжа	3-2401		
2. Плащания при обратно придобиване на ценни книжа	3-2401-1		
3. Постъпления от заеми	3-2403		
4. Платени заеми	3-2403-1		-8
5. Платени задължения по лизингови договори	3-2405		-12
6. Платени лихви, такси, комисиони по заеми с инвестиционно предназначение	3-2404		
7. Изплатени дивиденди	3-2404-1		
8. Други постъпления /плащания от финансова дейност	3-2407		
Нетен паричен поток от финансова дейност (B):	3-2400	0	-20
Г. Изменения на паричните средства през периода (A+B+B):	3-2500	0	-6
Д. Парични средства в началото на периода	3-2600	5	10
Е. Парични средства в края на периода, в т.ч.:	3-2700	5	4
наличност в касата и по банкови сметки	3-2700-1	2	1
блокирани парични средства	3-2700-2	3	3

Дата на съставяне: 29.04.2013 г.

Съставител: Николай Колев

Ръководител: Иван Тодоров



ОТЧЕТ ЗА ИЗМЕНЕНИЯТА В СОБСТВЕНИЯ КАПИТАЛ

Име на отчетното се предприятие:

ТОДОРОВ АД

Вид на отчета: консолидиран/неконсолидиран

неконсолидиран

Отчетен период:

01.01.2013-31.03.2013

ЕИК по БУЛСТАТ

130078447

РГ-05-0

(в хил. лв.)


ПОКАЗАТЕЛИ	Код на реда	Основен капитал	Резерви						Натрупани печалби/загуби		Резерв от преводи	Общо собствен капитал	Малцинствено участие
			премии от емисия (премнен резерв)	резерв от последващи оценки	целесни резерви			печалба	загуба				
					обща	специални зирани	други						
а	1	2	3	4	5	6	7	8	9	10	11		
Код на реда - б	1-0410	1-0410	1-0422	1-0424	1-0425	1-0426	1-0452	1-0453	4-0426-1	1-0400	1-0400-1		
Салдо в началото на отчетния период	3 400	0	337	0	498	0	519	-2 144	0	2610	0		
Промени в началните салда поради:	4-15	0	0	0	0	0	0	0	0	0	0		
Ефект от промени в счетоводната политика	4-15-1												
Фундаментални грешки	4-15-2												
Коригирано салдо в началото на отчетния период	4-01-1	3 400	337	0	498	0	519	-2 144	0	2610	0		
Нетна печалба/загуба за периода	4-05												
1. Разпределение на печалбата за:	4-06	0	0	0	0	0	0	-54	0	-54	0		
дивиденди	4-07												
други	4-07-1												
2. Покриване на загуби	4-08												
3. Последващи оценки на дълготрайни материални и нематериални активи, в т.ч.	4-09	0	0	0	0	0	0	0	0	0	0		
увеличения	4-10												
намаления	4-11												
4. Последващи оценки на финансови активи и инструменти, в т.ч.	4-12	0	0	0	0	0	0	0	0	0	0		
увеличения	4-13												
намаления	4-14												
5. Ефект от отсрочени данъци	4-16-1												
6. Други изменения	4-16												
Салдо към края на отчетния период	4-17	3 400	337	0	498	0	519	-2 198	0	2556	0		
7. Промени от преводи на годишни финансови отчети на предприятия в чужбина	4-18									0	0		
8. Промени от преизчисляване на финансови отчети при сръхинфлация	4-19									0	0		
Собствен капитал	4-20	3 400	337	0	498	0	519	-2 198	0	2556	0		
към края на отчетния период													

Забележка: На ред "Салдо в началото на отчетния период" се посочва салдото, което е в края на предходната година

Дата на съставяне: 29.04.2013 г.

Съставител: И.Колев

Ръководител: И.Тодоров



СПРАВКА ЗА НЕТЕКУЩИТЕ АКТИВИ

ТОДОРОВ АД
01.01.2013-31.03.2013Име на отчитащото се предприятие:
Отчетен период:ЕИК по БУЛСТАТ 130078447
РГ-05- 0

ПОКАЗАТЕЛИ	Код на реда	Отчетна стойност на нетекущите активи				Преоценка		Амортизация				Преоценка		Преоценка амортизация в края на периода (11+12-13)	Балансова стойност за текущия период (7-14)	
		в началото на периода	на 2	на 3	в края на периода (1+2-3)	увеличение	намаление	в началото на периода	начислена през периода	отписана през периода	в края на периода (8+9-10)	увеличение	намаление			
а	6	1	2	3	4	5	6	7	8	9	10	11	12	13	14	15
I. Имоти, машини, съоръжения и оборудване																
1. Земя (терени)	5-1001	171			171			171							0	171
2. Сгради и конструкции	5-1002	856			856			856							82	774
3. Машини и оборудване	5-1003	1016	3		1019			1019	619	15	634				634	385
4. Съоръжения	5-1004	134			134			134	27	1	134				28	106
5. Транспортни средства	5-1005	269			269			269	238	4	242				242	27
6. Стопански инвентар	5-1005-1	62			62			62	43	2	45				45	17
7. Р-ди за придобиване и ликвидация на активи по стопански начин	5-1007-2	18			18			18							0	18
8. Други	5-1007	30			30			30							0	30
Обща сума I:	5-1015	2556	3	0	2559	0	0	2559	1006	25	1031	0	0	0	1031	1528
II. Инвестиционни имоти	5-1037	293			293			293							0	293
III. Биологични активи	5-1006	650			650			650							0	650
IV. Нематериални активи																
1. Права върху собственост	5-1017	44			44			44	29	1	30				30	14
2. Програмни продукти	5-1018	11			11			11	11		11				11	0
3. Продукти от развойна дейност	5-1019	0			0			0							0	0
4. Други	5-1020	20			20			20	16	1	17				17	3
Обща сума IV:	5-1030	75	0	0	75	0	0	75	56	2	0	0	0	0	58	17
V. Финансови активи (без дългосрочни вземания)																
1. <i>Инвестиции в:</i>																
дъщерни предприятия	5-1032	1127			1127			1127							0	1127
смесени предприятия	5-1033	1127			1127			1127							0	1127
асоциирани предприятия	5-1034	0			0			0							0	0
други предприятия	5-1035	0			0			0							0	0
2. <i>Държави до настъпване на падеж:</i>																
държавни ценни книжа	5-1038-1	0			0			0							0	0
облигации, в т.ч.:																
общински облигации	5-1038-2	0			0			0							0	0
Други инвестиции, държавни до настъпване на падеж	5-1038-3	0			0			0							0	0
3. Други	5-1038-4	0			0			0							0	0
5-1038-5	0				0			0							0	0
Обща сума V:	5-1045	1127	0	0	1127	0	0	1127	0	0	0	0	0	0	0	0
VI. Търговска репутация	5-1050	0			0			0	0						0	0
Общ сбор (I+ II+ III+ IV+ V+ VI)	5-1060	4701	3	0	4704	0	0	4704	1062	27	0	1089	0	0	1089	3615

Забележка: Предприятията, които имат собствени нетекущи материални активи в чужбина, представят отделна справка за всяка страна.

Дата на съставяне: 29.04.2013 г.

Съставител: Николай Колев

Ръководител: Иван Тодоров

СПРАВКА ЗА ВЗЕМАНИЯТА, ЗАДЪЛЖЕНИЯТА И ПРОВИЗИИТЕ

Име на отчитащото се предприятие:

ТОДОРОВ АД
01.01.2013-31.03.2013ЕИК по БУЛСТАТ
РГ-05-

130078447

0

А. ВЗЕМАНИЯ

(в хил.лв.)

ПОКАЗАТЕЛИ	Код на реда	Сума на вземанията	Степен на ликвидност	
			до 1 година	над 1 година
а	б	1	2	3
I. Невнесен капитал	6-2010			0
II. Нетекущи търговски и други вземания				
1. Вземания от свързани предприятия, в т.ч.:	6-2021	0	0	0
- предоставени заеми	6-2022			0
- продажба на активи и услуги	6-2241			0
- други	6-2023			0
2. Вземания от предоставени търговски заеми	6-2024			0
3. Други дългосрочни вземания, в т.ч.:	6-2026	0	0	0
- финансов лизинг	6-2027			0
- други	6-2029			0
Всичко за II:	6-2020	0	0	0
III. Данъчни активи				0
Активи по отсрочени данъци	6-2030	62	62	0
IV. Текущи търговски и други вземания				
1. Вземания от свързани предприятия, в т.ч.:	6-2031	300	300	0
- предоставени заеми	6-2032			0
- от продажби	6-2033	239	239	0
- други	6-2034	61	61	0
Вземания от клиенти и доставчици	6-2035	318	318	0
3. Вземания от предоставени аванси	6-2036	5	5	0
4. Вземания от предоставени търговски заеми	6-2037			0
5. Съдебни вземания	6-2039	1	1	0
6. Присъдени вземания	6-2040			0
7. Данъци за възстановяване, в т.ч.:	6-2041	0	0	0
- корпоративни данъци върху печалбата	6-2043			0
- данък върху добавената стойност	6-2044		0	0
- възстановими данъчни временни разлики	6-2045			0
- други данъци	6-2046			0
8. Други краткосрочни вземания, в т.ч.:	6-2047	0	0	0
- по липси и начети	6-2048			0
- от осигурителните организации	6-2049			0
- по рекламации	6-2050			0
- други	6-2051			0
Всичко за IV:	6-2060	624	624	0
ОБЩО ВЗЕМАНИЯ (I+II+III+IV):	6-2070	686	686	0

Б. ЗАДЪЛЖЕНИЯ

(в хил. лв.)

ПОКАЗАТЕЛИ	Код на реда	Сума на задължението	Степен на изискуемост		Стойност на обезпечението
			до 1 година	над 1 година	
а	б	1	2	3	4
I. Нетекущи търговски и други задължения					
1. Задължения към свързани предприятия, в т.ч. от:	6-2111	0	0	0	0
- заеми	6-2112			0	
- доставки на активи и услуги	6-2113			0	
- други	6-2244			0	
2. Задължения по получени заеми към банки и небанкови финансови институции, в т.ч.:	6-2114	965	0	965	0
- банки, в т.ч.:	6-2115	965		965	
- просрочени	6-2116			0	
- небанкови финансови институции, в т.ч.:	6-2114-1			0	
- просрочени	6-2114-2			0	
3. Задължения по ЗУНК	6-2123-1			0	
4. Задължения по получени търговски заеми	6-2118			0	
5. Задължения по облигационни заеми	6-2120			0	
6. Други дългосрочни задължения, в т.ч.:	6-2123	11		11	
- по финансов лизинг	6-2124			0	
Всичко за I:	6-2130	976	0	976	0
II. Данъчни пасиви					
Пасиви по отсрочени данъци	6-2122			0	
III. Текущи търговски и други задължения					
1. Задължения към свързани предприятия, в т.ч. от:	6-2141	369	369	0	0
- доставени активи и услуги	6-2142	39	39	0	
- дивиденди	6-2143			0	
- други	6-2143-1	330	330	0	
2. Задължения по получени заеми към банки и небанкови финансови институции, в т.ч.:	6-2144	0	0	0	0
- към банки, в т.ч.	6-2145			0	

- просрочени	6-2146				0	
- небанкови финансови институции, в т.ч.	6-2144-1				0	
- просрочени	6-2144-2				0	
3. Текуща част от нетекущите задължения:	6-2161-1	9		9	0	0
- по ЗУНК	6-2161-2				0	
- по облигационни заеми	6-2161-3				0	
- по получени дългосрочни заеми от банки и небанкови финансови институции	6-2161-4	9		9	0	
- други	6-2161-5				0	
4. Текущи задължения:	6-2148		1125	1125	0	0
Задължения по търговски заеми	6-2147				0	
Задължения към доставчици и клиенти	6-2149		517	517	0	
Задължения по получени аванси	6-2150		1	1	0	
Задължения към персонала	6-2151		46	46	0	
Данъчни задължения, в т.ч.:	6-2152		274	274	0	0
- корпоративен данък върху печалбата	6-2154				0	
- данък върху добавената стойност	6-2155		131	131	0	
- други данъци	6-2156		143	143	0	
Задължения към осигурителни предприятия	6-2157		287	287	0	
5. Други краткосрочни задължения	6-2161				0	
<i>Всичко за III:</i>	6-2170		1503	1503	0	0
ОБЩО ЗАДЪЛЖЕНИЯ (I+II+III):	6-2180		2479	1503	976	0

В. ПРОВИЗИИ

(в хил. лв)

ПОКАЗАТЕЛИ	Код на реда	В началото на годината	Увеличение	Намаление	В края на периода
а	б	1	2	3	4
1. Провизии за правни задължения	6-2210				0
Провизии за конструктивни задължения	6-2220				0
2. Други провизии	6-2230				0
Обща сума (1+2+3):	6-2240	0	0	0	0


Забележка:

Вземанията и задълженията от и към чужбина се посочват в отделна справка за всяка страна.

Дата на съставяне: 29.04.2013 г.

Съставител: Николай Колев

Ръководител: Иван Тодоров



СПРАВКА
ЗА ЦЕННИТЕ КНИЖАИме на отчитащото се предприятие:
ТОДОРОВ АД
Отчетен период:
01.01.2013-31.03.2013ЕИК по БУЛСТАТ 130078447
РГ-05- 0

ПОКАЗАТЕЛИ	Код на реда	Вид и брой на ценните книжа			Стойност на ценните книжа (в хил.лв.)			преоценена стойност (4+5-6)
		обикновени	привилегировани	конвертируеми	отчетна стойност	увеличение	намаление	
I. Текущи финансови активи в ценни книжа	б	1	2	3	4	5	6	7
а								
1. Акции	7-3031							
2. Облигации, в т.ч. общински облигации	7-3035							0
3. Държавни ценни книжа	7-3035-1							0
4. Други	7-3036							0
	7-3039							0
Обща сума I:	7-3040	0	0	0	0	0	0	0
II. Текущи финансови активи в ценни книжа								
1. Акции	7-3001							0
2. Изкупени собствени акции	7-3005							0
3. Облигации	7-3006							0
4. Изкупени собствени облигации	7-3007							0
5. Държавни ценни книжа	7-3008							0
6. Деривативи и други финансови инструменти	7-3010-1							0
7. Други	7-3010							0
Обща сума II:	7-3020	0	0	0	0	0	0	0

Забележка: Предприятията, които приглежават чуждестранни ценни книжа с характер на краткосрочни и дългосрочни инвестиции, съставят отделна справка за всяка страна.


Дата на съставяне: 29.04.2013 г.

Съставител:

Николай Колев

Ръководител:

Иван Тодоров



СПРАВКА
за инвестициите в дъщерни, смесени, асоциирани и други предприятия

СПРАВКА ПО ОБРАЗЕЦ № 8

Име на отчиташото се предприятие:
Отчетен период:

ТОДОРОВ АД
01.01.2013-31.03.2013

ЕИК по БУЛСТАТ
РГ-05-

130078447
0

(в хил. лв.)

Наименование и седалище на предприятията, в които са инвестициите	Код на реда	Размер на инвестицията	Процент на инвестицията в капитала на другото предприятие	Инвестиция в ценни книжа, приети за търговия на фондова борса	Инвестиция в ценни книжа, неприети за търговия на фондова борса
а	б	1	2	3	4
A. В СТРАНАТА					
I. Инвестиции в дъщерни предприятия					
1. ТОДОРОВ - АГРО ЕООД		1127	100		1127
2.					0
3.					0
4.					0
5.					0
6.					0
7.					0
8.					0
9.					0
10.					0
11.					0
12.					0
13.					0
14.					0
15.					0
<i>Обща сума I:</i>	<i>8-4001</i>	1127		0	1127
II. инвестиции в смесени предприятия					
1. ДЗЗД "ФОНД ГАЛЕРИЯ ЗА БЪЛГАРСКИТЕ ТАЛАНТИ"			34		0
2.					0
3.					0
4.					0
5.					0
6.					0
7.					0
8.					0
9.					0
10.					0
11.					0
12.					0
13.					0
14.					0
15.					0
<i>Обща сума II:</i>	<i>8-4006</i>	0		0	0
III. Инвестиции в асоциирани предприятия					
1.					0
2.					0
3.					0
4.					0
5.					0
6.					0
7.					0
8.					0
9.					0
10.					0
11.					0
12.					0
13.					0
14.					0
15.					0
<i>Обща сума III:</i>	<i>84011</i>	0		0	0
IV. Инвестиции в други предприятия					
1.					0
2.					0
3.					0
4.					0
5.					0
6.					0
7.					0
8.					0
9.					0
10.					0
11.					0
12.					0
13.					0
14.					0
15.					0
<i>Обща сума IV:</i>	<i>8-4016</i>	0		0	0

Обща сума за страната (I+II+III+IV):	8-4025	1127	0	1127
Б. В ЧУЖБИНА				
I. Инвестиции в дъщерни предприятия				
1.				0
2.				0
3.				0
4.				0
5.				0
6.				0
7.				0
8.				0
9.				0
10.				0
11.				0
12.				0
13.				0
14.				0
15.				0
Обща сума I:	8-4030	0	0	0
II. Инвестиции в смесени предприятия				
1.				0
2.				0
3.				0
4.				0
5.				0
6.				0
7.				0
8.				0
9.				0
10.				0
11.				0
12.				0
13.				0
14.				0
15.				0
Обща сума II:	8-4035	0	0	0
III. Инвестиции в асоциирани предприятия				
1.				0
2.				0
3.				0
4.				0
5.				0
6.				0
7.				0
8.				0
9.				0
10.				0
11.				0
12.				0
13.				0
14.				0
15.				0
Обща сума III:	8-4040	0	0	0
IV. Инвестиции в други предприятия				
1.				0
2.				0
3.				0
4.				0
5.				0
6.				0
7.				0
8.				0
9.				0
10.				0
11.				0
12.				0
13.				0
14.				0
15.				0
Обща сума IV:	8-4045	0	0	0
Обща сума за чужбина (I+II+III+IV):	8-4050	0	0	0

Дата на съставяне: 29.04.2013 г.

Съставител: Николай Колев

Ръководител: Иван Тодоров

