

Име на отчитащото се предприятие:
Вид на отчета: консолидиран
/неконсолидиран:
Отчетен период:

ТОДОРОВ АД
неконсолидиран
01.01.2013-31.12.2013

ЕИК по БУЛСТАТ
PG-05-
130078447

(в хил. лв.)


АКТИВИ	Код на реда	Текущ период	Преходен период	СОБСТВЕН КАПИТАЛ, МАЛЦИНСТВЕНО УЧАСТИЕ И ПАСИВИ			
				а	б	в	
а	б	1	2	а	б	1	2
A. НЕТЕКУЩИ АКТИВИ				A. СОБСТВЕН КАПИТАЛ			
I. Имоти, машини, съоръжения и оборудване				I. Основен капитал			
1. Земи (терени)	1-0011	171	171	Записан и вносен капитал т.ч.:	1-0411	3400	3400
2. Сгради и конструкции	1-0012	767	777	обикновени акции	1-0411-1	3400	3400
3. Машини и оборудване	1-0013	343	397	привилегирвани акции	1-0411-2		
4. Съоръжения	1-0014	102	107	Изакупени собствени обикновени акции	1-0417		
5. Транспортни средства	1-0015	13	31	Изакупени собствени привилегирвани акции	1-0417-1		
6. Стопански инвентар	1-0017-1	13	19	Невнесен капитал	1-0416		
7. Разходи за придобиване и ликвидация на дълготрайни материални активи	1-0018	22	18	Общо за група I:	1-0410	3400	3400
8. Други	1-0017	30	30	II. Резерви			
Общо за група I:	1-0010	1461	1550	1. Премийни резерви при емитиране на ценни книжа	1-0421		
II. Инвестиционни имоти	1-0041	293	293	2. Резерв от последващи оценки на активите и пасивите	1-0422	337	337
III. Биологични активи	1-0016	650	650	3. Целови резерви, в т.ч.:	1-0423	498	498
IV. Нематериални активи				общии резерви	1-0424		
1. Права върху собственост	1-0021	10	15	специализирани резерви	1-0425	498	498
2. Програмни продукти	1-0022	3		други резерви	1-0426		
3. Продукти от развойна дейност	1-0023			Общо за група II:	1-0420	835	835
4. Други	1-0024	1	4	III. Финансов резултат			
Общо за група IV:	1-0020	14	19	1. Натрупана печалба (загуба) в т.ч.:	1-0451	-1625	-1373
				неразпределена печалба	1-0452	519	519
V. Търговска репутация				непокрита загуба	1-0453	-2144	-1892
1. Положителна репутация	1-0051			еднократен ефект от промени в счетоводната политика	1-0451-1		
2. Отрицателна репутация	1-0052			2. Текуща печалба	1-0454		
Общо за група V:	1-0050	0	0	3. Текуща загуба	1-0455	-308	-252
VI. Финансови активи				Общо за група III:	1-0450	-1933	-1625
1. Инвестиции в:	1-0031	1127	1127				
дъщерни предприятия	1-0032	1127	1127				
смесени предприятия	1-0033						
асоциирани предприятия	1-0034						
други предприятия	1-0035						
2. Държани до настъпване на падеж	1-0042	0	0				
държавни ценни книжа	1-0042-1						
облигации, в т.ч.:	1-0042-2						
общински облигации	1-0042-3						
други инвестиции, държани до настъпване на падеж	1-0042-4						
3. Други	1-0042-5						
Общо за група VI:	1-0040	1127	1127				
VII. Търговски и други вземания							
1. Вземания от свързани предприятия	1-0044						
2. Вземания от търговски заеми	1-0045						
3. Вземания по финансов лизинг	1-0046-1						
4. Други	1-0046						
Общо за група VII:	1-0040-1	0	0				
VIII. Разходи за бъдещи периоди	1-0060						
IX. Активи по оточени данъци	1-0060-1	72	62				
ОБЩО ЗА РАЗДЕЛ "А" (I+II+III+IV+V+VI+VII+VIII+IX):	1-0100	3617	3701				
B. ТЕКУЩИ АКТИВИ				B. МАЛЦИНСТВЕНО УЧАСТИЕ	1-0400-1	2302	2610
I. Материални запаси							
1. Материали	1-0071	138	121				
2. Продукция	1-0072	213	285				
3. Стоки	1-0073	80	113				
4. Незавършено производство	1-0076	519	451				
5. Биологични активи	1-0074						
6. Други	1-0077						
Общо за група I:	1-0070	950	970				
II. Търговски и други вземания							
1. Вземания от свързани предприятия	1-0081	53	1210				
2. Вземания от клиенти и доставчици	1-0082	93	338				
3. Предоставени аванси	1-0086-1	62	15				
4. Вземания по предоставени търговски заеми	1-0083						
5. Съдебни и присъдени вземания	1-0084	1					
6. Данъци за възстановяване	1-0085						
7. Вземания от персонала	1-0086-2						
8. Други	1-0086						
Общо за група II:	1-0080	208	1564				
III. Финансови активи							
1. Финансови активи, държани за търгуване в т. ч. дългови ценни книжа	1-0093	0	0				
деривативи	1-0093-1						
други	1-0093-2						
2. Финансови активи, обявени за продажба	1-0093-3						
3. Други	1-0093-4						
Общо за група III:	1-0090	0	0				
IV. Парични средства и парични еквиваленти							
1. Парични средства в брой	1-0151	34					
2. Парични средства в безсрочни депозити	1-0153	1	2				
3. Блокирани парични средства	1-0155		3				
4. Парични еквиваленти	1-0157						
Общо за група IV:	1-0150	35	5				
V. Разходи за бъдещи периоди	1-0160	2	2				
ОБЩО ЗА РАЗДЕЛ "Б" (I+II+III+IV+V):	1-0200	1195	2541				
ОБЩО АКТИВИ (A + B):	1-0300	4812	6242				
				СОБСТВЕН КАПИТАЛ, МАЛЦИНСТВЕНО УЧАСТИЕ И ПАСИВИ			
				(A+B+V+Г):	1-0800	4812	6242

Забележка: Да се посочи метода на осчетоводяване на инвестициите

Дата на съставяне: 14.03.2014 г.

Съставител: Николай Колев

Ръководител: Иван Тодоров



ОТЧЕТ ЗА ДОХОДИТЕ

Име на отчитащото се предприятие:

ТОДОРОВ АД

ЕИК по БУЛСТАТ

130078447

Вид на отчета: консолидиран /неконсолидиран

неконсолидиран

РГ-05-

Отчетен период:

01.01.2013-31.12.2013

(в хил. лв.)

РАЗХОДИ	Код на реда	Текущ период	Преходен период	ПРИХОДИ	Код на реда	Текущ период	Преходен период
а	б	1	2	а	б	1	2
А. Разходи за дейността				А. Приходи от дейността			
<i>I. Разходи по икономически елементи</i>				<i>I. Нетни приходи от продажби на:</i>			
1. Разходи за материали	2-1120	710	583	1. Продукция	2-1551	1395	1375
2. Разходи за външни услуги	2-1130	419	303	2. Стоки	2-1552	21	24
3. Разходи за амортизации	2-1160	107	138	3. Услуги	2-1560	16	35
4. Разходи за възнаграждения	2-1140	333	345	4. Други	2-1556	166	72
5. Разходи за осигуровки	2-1150	56	55	<i>Общо за група I:</i>	<i>2-1610</i>	<i>1598</i>	<i>1506</i>
6. Балансова стойност на продадени активи (без продукция)	2-1010	33	40				
7. Изменение на запасите от продукция и незавършено производство	2-1030	11	73	II. Приходи от финансиране	<i>2-1620</i>	<i>2</i>	<i>2</i>
8. Други, в т.ч.:	2-1170	40	152	в т.ч. от правителството	2-1621	2	2
обезценка на активи	2-1171	2	119				
провизии	2-1172			III. Финансови приходи			
<i>Общо за група I:</i>	<i>2-1100</i>	<i>1 709</i>	<i>1 689</i>	1. Приходи от лихви	2-1710		
				2. Приходи от дивиденди	2-1721		
II. Финансови разходи				3. Положителни разлики от операции с финансови активи и инструменти	2-1730		
1. Разходи за лихви	2-1210	205	142	4. Положителни разлики от промяна на валутни курсове	2-1740		
2. Отрицателни разлики от операции с финансови активи и инструменти	2-1220			5. Други	2-1745		
3. Отрицателни разлики от промяна на валутни курсове	2-1230			<i>Общо за група III:</i>	<i>2-1700</i>	<i>0</i>	<i>0</i>
4.	2-1240	4	5				
<i>Общо за група II:</i>	<i>2-1200</i>	<i>209</i>	<i>147</i>				
				Б. Общо приходи от дейността (I + II + III):	<i>2-1600</i>	<i>1600</i>	<i>1508</i>
Б. Общо разходи за дейността (I + II)	<i>2-1300</i>	<i>1 918</i>	<i>1 836</i>	В. Загуба от дейността	<i>2-1810</i>	<i>318</i>	<i>328</i>
				<i>IV. Дял от загубата на асоциирани и съвместни предприятия</i>	<i>2-1810-1</i>		
В. Печалба от дейността	<i>2-1310</i>	<i>0</i>	<i>0</i>	<i>V. Извънредни приходи</i>	<i>2-1750</i>		
<i>III. Дял от печалбата на асоциирани и съвместни предприятия</i>	<i>2-1250-1</i>			Г. Общо приходи (Б + IV + V)	<i>2-1800</i>	<i>1 600</i>	<i>1 508</i>
<i>IV. Извънредни разходи</i>	<i>2-1250</i>			Д. Загуба преди облагане с данъци	<i>2-1850</i>	<i>318</i>	<i>328</i>
Г. Общо разходи (Б + III + IV)	<i>2-1350</i>	<i>1 918</i>	<i>1 836</i>				
Д. Печалба преди облагане с данъци	<i>2-1400</i>	<i>0</i>	<i>0</i>				
<i>V. Разходи за данъци</i>	<i>2-1450</i>	<i>-10</i>	<i>-76</i>				
1. Разходи за текущи корпоративни данъци върху печалбата	2-1451						
2. Разход (икономия) на отсрочени корпоративни данъци върху печалбата	2-1452	-10	-76				
3. Други	2-1453						
Е. Печалба след облагане с данъци (Д - V)	<i>2-0454</i>	<i>0</i>	<i>0</i>	Е. Загуба след облагане с данъци (Д + V)	<i>2-0455</i>	<i>308</i>	<i>252</i>
в т.ч. за малцинствено участие	<i>2-0454-1</i>			в т.ч. за малцинствено участие	<i>2-0455-1</i>		
Ж. Нетна печалба за периода	<i>2-0454-2</i>	<i>0</i>	<i>0</i>	Ж. Нетна загуба за периода	<i>2-0455-2</i>	<i>308</i>	<i>252</i>
Всичко (Г + V + Е):	<i>2-1500</i>	<i>1 908</i>	<i>1 760</i>	Всичко (Г + Е):	<i>2-1900</i>	<i>1 908</i>	<i>1 760</i>

Дата на съставяне:

Съставител: Николай Колев

Ръководител: Иван Тодоров



ОТЧЕТ ЗА ПАРИЧНИТЕ ПОТОЦИ ПО ПРЕКИЯ МЕТОД

Име на отчитаното се предприятие:	ТОДОРОВ АД	ЕИК по БУЛСТАТ	130078447
Вид на отчета: консолидиран /неконсолидиран	неконсолидиран	РГ-05-	
Отчетен период:	01.01.2013-31.12.2013		(в мил. лв.)
ПАРИЧНИ ПОТОЦИ	Код на реда	Текущ период	Претходен период
а	б	1	2
А. Парични потоци от оперативна дейност			
1. Постъпления от клиенти	3-2201	2433	2074
2. Плащания на доставчици	3-2201-1	-1390	-1827
3. Плащания/постъпления, свързани с финансови активи, държани с цел търговия	3-2202		
4. Плащания, свързани с възнаграждения	3-2203	-688	-44
5. Платени /възстановени данъци (без корпоративен данък върху печалбата)	3-2206	-177	-163
6. Платени корпоративни данъци върху печалбата	3-2206-1		
7. Получени лихви	3-2204		
8. Платени банкови такси и лихви върху краткосрочни заеми за оборотни средства	3-2204-1	-173	-28
9. Курсови разлики	3-2205		
10. Други постъпления /плащания от оперативна дейност	3-2208	-35	5
Нетен паричен поток от оперативна дейност (А):	3-2200	-30	17
Б. Парични потоци от инвестиционна дейност			
1. Покупка на дълготрайни активи	3-2301	-4	-2
2. Постъпления от продажба на дълготрайни активи	3-2301-1		
3. Предоставени заеми	3-2302		
4. Възстановени (платени) предоставени заеми, в т.ч. по финансов лизинг	3-2302-1		
5. Получени лихви по предоставени заеми	3-2302-2		
6. Покупка на инвестиции	3-2302-3		
7. Постъпления от продажба на инвестиции	3-2302-4		
8. Получени дивиденди от инвестиции	3-2303		
9. Курсови разлики	3-2305		
10. Други постъпления/ плащания от инвестиционна дейност	3-2306		
Нетен поток от инвестиционна дейност (Б):	3-2300	-4	-2
В. Парични потоци от финансово дейност			
1. Постъпления от смирване на ценни книжа	3-2401		
2. Плащания при обратно придобиване на ценни книжа	3-2401-1		
3. Постъпления от заеми	3-2403	98	
4. Платени заеми	3-2403-1	-34	-8
5. Платени задължения по лизингови договори	3-2405		-12
6. Платени лихви, такси, комисиони по заеми с инвестиционно предназначение	3-2404		
7. Изплатени дивиденди	3-2404-1		
8. Други постъпления/ плащания от финансова дейност	3-2407		
Нетен паричен поток от финансова дейност (В):	3-2400	64	-20
Г. Изменения на паричните средства през периода (А+Б+В):	3-2500	30	-5
Д. Парични средства в началото на периода	3-2600	5	10
Е. Парични средства в края на периода, в т.ч.:	3-2700	35	5
наличност в касата и по банкови сметки	3-2700-1	35	2
блокирани парични средства	3-2700-2		

Дата на съставяне: 14.03.2014 г.

Съставител:

Николай Колев

Удостоверява:

Иван Тодоров



ОТЧЕТ ЗА ИЗМЕНЕНИЯТА В СОБСТВЕНИЯ КАПИТАЛ

Име на отчитаното се предприятие:

ТОДОРОВ АД

Вид на отчета: консолидиран/неконсолидиран

неконсолидиран

Отчетен период:

01.01.2013-31.12.2013

ЕИК по БУЛСТАТ
РГ-05-

130078447

(в хил. лв.)

ПОКАЗАТЕЛИ	Код на реда	Основен капитал	премии от емисия (премнен резерв)	резерв от последващи и оценки	Резерви				Натрупани печалби/загуби		Резерв от преводи	Общо собствен капитал	Малцинствено участие
					целеви резерви			печалба	загуба	9			
					обща	специални зирани	други						
1	2	3	4	5	6	7	8	10	11				
а													
Код на реда - б													
Салдо в началото на отчетния период	4-01	1-0410	1-0410	1-0422	1-0424	1-0425	1-0426	1-0452	1-0453	4-0426-1	1-0400	1-0400-1	
Промени в началните салда поради:		3 400	0	337	0	498	0	519	-2 144	0	2610	0	
Ефект от промени в счетоводната политика	4-15-1	0	0	0	0	0	0	0	0	0	0	0	
Фундаментални грешки	4-15-2												
Коригирано салдо в началото на отчетния период	4-01-1	3 400	0	337	0	498	0	519	-2 144	0	2610	0	
Нетна печалба/загуба за периода	4-05								-308		-308		
1. Разпределение на печалбата за:	4-06	0	0	0	0	0	0	0	0	0	0	0	
дивиденди	4-07												
други	4-07-1												
2. Покриване на загуби	4-08												
3. Последващи оценки на дълготрайни материални и нематериални активи, в т.ч.	4-09	0	0	-4	0	0	0	4	0	0	0	0	0
увеличения	4-10												
намаления	4-11							4			4		
4. Последващи оценки на финансови активи и инструменти, в т.ч.	4-12	0	0	0	0	0	0	0	0	0	0	0	0
увеличения	4-13												
намаления	4-14												
5. Ефект от отсрочени данни	4-16-1												
6. Други изменения	4-16												
Салдо към края на отчетния период	4-17	3 400	0	333	0	498	0	523	-2 452	0	2302	0	
7. Промени от преводи на годишни финансови отчети на предприятия в чужбина	4-18										0		
8. Промени от преизчисляване на финансови отчети при сархифлация	4-19										0		
Собствен капитал	4-20	3 400	0	333	0	498	0	523	-2 452	0	2302	0	
към края на отчетния период													


Дата на съставяне: 14.03.2014 г.

Съставител:

Николай Колев

Ръководител:

Иван Тодоров



СПРАВКА ЗА НЕТЕКУЩИТЕ АКТИВИ

ТОДОРОВ АД

01.01.2013-31.12.2013

Име на отчитащото се предприятие:

Отчетен период:

ПОКАЗАТЕЛИ	Код на реда	Отчетна стойност на нетекучите активи				Преоценка		Амортизация				Преоценка		Преоценена стойност за текущия период (7-14)					
		в началото на периода		на края на периода (1+2-3)		увеличение	намаление	в началото на периода	на края на периода (8+9-10)	увеличение	намаление								
		1	2	3	4							5	6		7	8	9	10	11
I. Имоти, машини, съоръжения и оборудване	б																		
1. Земля (терени)	5-1001	171					171												
2. Сгради и конструкции	5-1002	856					856												
3. Машини и оборудване	5-1003	1016	6	7	1015		1015												
4. Съоръжения	5-1004	134			134		134												
5. Транспортни средства	5-1005	269			269		269												
6. Стопански инвентар	5-1007-1	62			62		62												
Р-дан за придобиване и ликвидация на	5-1007-2	18	13	9	22		22												
7. активи по стопански начин	5-1007	30			30		30												
8. Други	5-1007	30			30		30												
II. Инвестиционни имоти	5-1015	2556	19	16	2559	0	2559	1066	99	7	1098	0	1098	0	0	0	0	0	0
III. Биологични активи	5-1037	293	293	293	293	0	293	650	650	0	650	0	650	0	0	0	0	0	0
IV. Нематериални активи	5-1006	650	650	650	650	0	650	650	650	0	650	0	650	0	0	0	0	0	0
1. Права върху собственост	5-1017	44			44		44						44						
2. Програми продукти	5-1018	11	3	11	14		14						11						
3. Продукти от развойна дейност	5-1019	11			11		11						11						
4. Други	5-1020	20			20		20						19						
V. Финансови активи (без дългосрочни вземания)	5-1030	75	3	0	78	0	78	56	8	0	64	0	64	0	0	0	0	0	0
1. Инвентивни а.	5-1032	1127			1127		1127						1127						
дъщерни предприятия	5-1033	1127			1127		1127						1127						
смесени предприятия	5-1034																		
асоциирани предприятия	5-1035																		
други предприятия	5-1036																		
2. Държавни до настъпване на падеж:	5-1038	0			0		0						0						
държавни ценни книжа	5-1038-1																		
облигации, в т.ч.:	5-1038-2																		
общински облигации	5-1038-3																		
Други инвестиции, дължавни до настъпване на падеж	5-1038-4																		
5-1038-5																			
3. Други	5-1038-5																		
VI. Търговска резултация	5-1045	1127	0	0	1127	0	1127	0	0	0	0	0	0	0	0	0	0	0	0
Общ сбор (I+ II+ III+ IV+V+VI)	5-1060	4701	22	16	4707	0	4707	1062	107	7	1162	0	1162	0	0	0	0	0	0


Забележка: Предприятията, които имат собствени текущи материални активи в мубина, представят отделна справка за всяка страна.

Дата на съставяне: 14.03.2014 г.

Съставител:

Николай Колев

Ръководител: Иван Тодоров



СПРАВКА ЗА ВЗЕМАНИЯТА, ЗАДЪЛЖЕНИЯТА И ПРОВИЗИИТЕ

Име на отчитащото се предприятие: **ТОДОРОВ АД**
 Отчетен период: **01.01.2013-31.12.2013**

ЕИК по БУЛСТАТ
 РГ-05-

130078447

А. ВЗЕМАНИЯ

(в хил.лв.)

ПОКАЗАТЕЛИ	Код на реда	Сума на вземанията	Степен на ликвидност	
			до 1 година	над 1 година
а	б	1	2	3
I. Невнесен капитал	6-2010			0
II. Нетекущи търговски и други вземания				
1. Вземания от свързани предприятия, в т.ч.:	6-2021	0	0	0
- предоставени заеми	6-2022			0
- продажба на активи и услуги	6-2241			0
- други	6-2023			0
2. Вземания от предоставени търговски заеми	6-2024			0
3. Други дългосрочни вземания, в т.ч.:	6-2026	0	0	0
- финансов лизинг	6-2027			0
- други	6-2029			0
Всичко за II:	6-2020	0	0	0
III. Данъчни активи				0
Активи по отсрочени данъци	6-2030	72		72
IV. Текущи търговски и други вземания				
1. Вземания от свързани предприятия, в т.ч.:	6-2031	53	53	0
- предоставени заеми	6-2032			0
- от продажби	6-2033	9	9	0
- други	6-2034	44	44	0
2. Вземания от клиенти и доставчици	6-2035	93	93	0
3. Вземания от предоставени аванси	6-2036	62	62	0
4. Вземания от предоставени търговски заеми	6-2037			0
5. Съдебни вземания	6-2039			0
6. Присъдени вземания	6-2040			0
7. Данъци за възстановяване, в т.ч.:	6-2041	0	0	0
- корпоративни данъци върху печалбата	6-2043			0
- данък върху добавената стойност	6-2044			0
- възстановими данъчни временни разлики	6-2045			0
- други данъци	6-2046			0
8. Други краткосрочни вземания, в т.ч.:	6-2047	0	0	0
- по липси и начети	6-2048			0
- от осигурителните организации	6-2049			0
- по рекламации	6-2050			0
- други	6-2051			0
Всичко за IV:	6-2060	208	208	0
ОБЩО ВЗЕМАНИЯ (I+II+III+IV):	6-2070	280	208	72

Б. ЗАДЪЛЖЕНИЯ

(в хил. лв.)

ПОКАЗАТЕЛИ	Код на реда	Сума на задължението	Степен на изискуемост		Стойност на обезпечението
			до 1 година	над 1 година	
а	б	1	2	3	4
I. Нетекущи търговски и други задължения					
1. Задължения към свързани предприятия, в т.ч. от:	6-2111	0	0	0	0
- заеми	6-2112			0	
- доставки на активи и услуги	6-2113			0	
- други	6-2244			0	
2. Задължения по получени заеми към банки и небанкови финансови институции, в т.ч.:	6-2114	897	0	897	0
- банки, в т.ч.:	6-2115	897		897	
- просрочени	6-2116			0	
- небанкови финансови институции, в т.ч.:	6-2114-1			0	
- просрочени	6-2114-2			0	
3. Задължения по ЗУНК	6-2123-1			0	
4. Задължения по получени търговски заеми	6-2118			0	
5. Задължения по облигационни заеми	6-2120			0	
6. Други дългосрочни задължения, в т.ч.:	6-2123	11		11	
- по финансов лизинг	6-2124			0	
Всичко за I:	6-2130	908	0	908	0
II. Данъчни пасиви					
Пасиви по отсрочени данъци	6-2122			0	
III. Текущи търговски и други задължения					
1. Задължения към свързани предприятия, в т.ч. от:	6-2141	563	563	0	0
- доставени активи и услуги	6-2142	152	152	0	
- дивиденди	6-2143			0	
- други	6-2143-1	411	411	0	

2. Задължения по получени заеми към банки и небанкови финансови институции, в т.ч.:	6-2144	99	99	0	0
- към банки, в т.ч.	6-2145	99	99	0	
- просрочени	6-2146			0	
- небанкови финансови институции, в т.ч.	6-2144-1			0	
- просрочени	6-2144-2			0	
3. Текуща част от нетекущите задължения:	6-2161-1	0	0	0	0
- по ЗУНК	6-2161-2			0	
- по облигационни заеми	6-2161-3			0	
- по получени дългосрочни заеми от банки и небанкови финансови институции	6-2161-4			0	
- други	6-2161-5			0	
4. Текущи задължения:	6-2148	819	819	0	0
Задължения по търговски заеми	6-2147			0	
Задължения към доставчици и клиенти	6-2149	474	474	0	
Задължения по получени аванси	6-2150	186	186	0	
Задължения към персонала	6-2151	23	23	0	
Данъчни задължения, в т.ч.:	6-2152	119	119	0	0
- корпоративен данък върху печалбата	6-2154			0	
- данък върху добавената стойност	6-2155	29	29	0	
- други данъци	6-2156	90	90	0	
Задължения към осигурителни предприятия	6-2157	17	17	0	
5. Други краткосрочни задължения	6-2161			0	
	<i>Всичко за III:</i>	1481	1481	0	0
ОБЩО ЗАДЪЛЖЕНИЯ (I+II+III):	6-2180	2389	1481	908	0

ПРОВИЗИИ

(в хил. лв)

ПОКАЗАТЕЛИ	Код на реда	В началото на годината	Увеличение	Намаление	В края на периода
а	б	1	2	3	4
1. Провизии за правни задължения	6-2210				0
2. Провизии за конструктивни задължения	6-2220				0
3. Други провизии	6-2230				0
Обща сума (1+2+3):	6-2240	0	0	0	0

Забележка:

Вземанията и задълженията от и към чужбина се посочват в отделна справка за всяка страна.

Дата на съставяне: 14.03.2014 г.

Съставител: Николай Колев

Ръководител: Иван Тодоров



СПРАВКА
ЗА ЦЕННИТЕ КНИЖАТОДОРОВ АД
01.01.2013-31.12.2013ЕИК по БУЛИСТАТ
PT-05-

130078447

Име на отчитащото се предприятие:

Отчетен период:

ПОКАЗАТЕЛИ	Код на реда	Вид и брой на ценните книжа			Стойност на ценните книжа			процентна стойност (4+5-6)
		обикновени	привилегировани	конвертируеми	отчетна стойност	увеличение	намаление	
а	6	1	2	3	4	5	6	7
I. Текущи финансови активи в ценни книжа								
1. Акции	7-3031							0
2. Облигации, в т.ч.:	7-3035							0
общински облигации	7-3035-1							0
3. Държавни ценни книжа	7-3036							0
4. Други	7-3039							0
Обща сума I:	7-3040	0	0	0	0	0	0	0
II. Текущи финансови активи в ценни книжа								
1. Акции	7-3001							0
2. Изкупени собствени акции	7-3005							0
3. Облигации	7-3006							0
4. Изкупени собствени облигации	7-3007							0
5. Държавни ценни книжа	7-3008							0
6. Деривативи и други финансови инструменти	7-3010-1							0
7. Други	7-3010							0
Обща сума II:	7-3020	0	0	0	0	0	0	0

Забележка: Предприятията, които притежават чуждестранни ценни книжа с характер на краткосрочни и дългосрочни инвестиции, съставят отделна справка за всяка страна.


Дата на съставяне: 14.03.2014 г.

Съставител:

Николай Колев

Ръководител:

Иван Тодоров



СПРАВКА

за инвестициите в дъщерни, смесени, асоциирани и други предприятия

СПРАВКА ПО ОБРАЗЕЦ № 8

Име на отчитащото се предприятие:
Отчетен период:ТОДОРОВ АД
01.01.2013-31.12.2013ЕИК по БУЛСТАТ
РГ-05-

130078447

(в хил. лв.)

Наименование и седалище на предприятията, в които са инвестициите	Код на реда	Размер на инвестицията	Процент на инвестицията в капитала на другото предприятие	Инвестиция в ценни книжа, приети за търговия на фондова борса	Инвестиция в ценни книжа, неприети за търговия на фондова борса
а	б	1	2	3	4
A. В СТРАНАТА					
I. Инвестиции в дъщерни предприятия					
1. ТОДОРОВ - АГРО ЕООД		1127	100		1127
2.					0
3.					0
4.					0
5.					0
6.					0
7.					0
8.					0
9.					0
10.					0
11.					0
12.					0
13.					0
14.					0
15.					0
<i>Обща сума I:</i>	<i>8-4001</i>	1127		0	1127
II. Инвестиции в смесени предприятия					
1 ДЗЗД ФОНД ГАЛЕРИЯ ЗА БЪЛГАРСКИТЕ ТАЛАНТИ			34		0
2.					0
3.					0
4.					0
5.					0
6.					0
7.					0
8.					0
9.					0
10.					0
11.					0
12.					0
13.					0
14.					0
15.					0
<i>Обща сума II:</i>	<i>8-4006</i>	0		0	0
III. Инвестиции в асоциирани предприятия					
1.					0
2.					0
3.					0
4.					0
5.					0
6.					0
7.					0
8.					0
9.					0
10.					0
11.					0
12.					0
13.					0
14.					0
15.					0
<i>Обща сума III:</i>	<i>84011</i>	0		0	0
IV. Инвестиции в други предприятия					
1.					0
2.					0
3.					0
4.					0
5.					0
6.					0
7.					0
8.					0
9.					0
10.					0
11.					0
12.					0
13.					0
14.					0
15.					0
<i>Обща сума IV:</i>	<i>8-4016</i>	0		0	0

Обща сума за страната (I+II+III+IV):	8-4025	1127		0	1127
Б. В ЧУЖБИНА					
I. Инвестиции в дъщерни предприятия					
1.					0
2.					0
3.					0
4.					0
5.					0
6.					0
7.					0
8.					0
9.					0
10.					0
11.					0
12.					0
13.					0
14.					0
15.					0
Обща сума I:	8-4030	0		0	0
II. Инвестиции в смесени предприятия					
1.					0
2.					0
3.					0
4.					0
5.					0
6.					0
8.					0
9.					0
10.					0
11.					0
12.					0
13.					0
14.					0
15.					0
Обща сума II:	8-4035	0		0	0
III. Инвестиции в асоциирани предприятия					
1.					0
2.					0
3.					0
4.					0
5.					0
6.					0
7.					0
8.					0
9.					0
10.					0
11.					0
12.					0
13.					0
14.					0
15.					0
Обща сума III:	8-4040	0		0	0
IV. Инвестиции в други предприятия					
1.					0
2.					0
3.					0
4.					0
5.					0
6.					0
7.					0
8.					0
9.					0
10.					0
11.					0
12.					0
13.					0
14.					0
15.					0
Обща сума IV:	8-4045	0		0	0
Обща сума за чужбина (I+II+III+IV):	8-4050	0		0	0

Дата на съставяне: 14.03.2014 г.

Съставител: Николай Колев

Ръководител: Иван Тодоров

